

## OBJETIVO DEL PLAN DE DESARROLLO

El **objetivo general del Plan** es avanzar en la superación de las condiciones de pobreza, inequidad y exclusión de los beneficios del crecimiento económico que afectan cerca del 39.5% de la población, con base en el mejoramiento de las condiciones de competitividad en el mercado nacional e internacional, una gestión que promueva una mejor distribución de los beneficios del crecimiento económico, inversiones y actuaciones coordinadas entre el sector privado, comunitario y una institucionalidad pública responsable en el manejo de los recursos fiscales.



*Ciudad de oportunidades*



ALCALDÍA DE BARRANQUILLA  
Distrito Especial, Industrial y Portuario

## Política Social “Barranquilla para la Gente”.

Esta política reúne el conjunto de inversiones, gestiones y actuaciones en los sectores de **Salud, Educación, Atención a la Vulnerabilidad Social y Física de personas y grupos sociales específicos, con énfasis en infancia y adolescencia, Hábitat y Recreación públicas** que se realicen en coordinación con los actores privados, comunitarios y la sociedad civil, para avanzar en la reducción de la pobreza, las inequidades sociales y de género y la desigualdad, que afecta a gran parte de los habitantes del Distrito.



*Ciudad de oportunidades*



ALCALDÍA DE BARRANQUILLA  
Distrito Especial, Industrial y Portuario

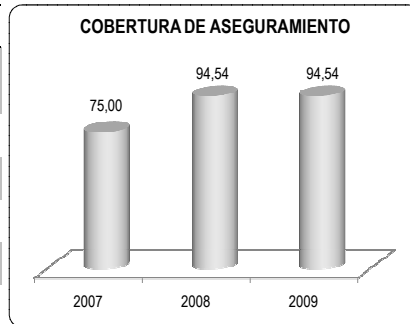
## SECTOR: SALUD

Dependencia: Secretaría de Salud Distrital

Programa: Aseguramiento Universal

- Lograr una afiliación del 90% 108.00 nuevos usuarios

Período	Meta	Resultado	Avance
Línea base 2007		74,8	
Año 2008	85%	94,54	
Año 2009	90%	94,54	
Año 2010	90%		
Año 2011	90%		
Cuatrienio:	90%	94,54	100%



Ciudad de oportunidades



ALCALDÍA DE BARRANQUILLA  
Distrito Especial, Industrial y Portuario

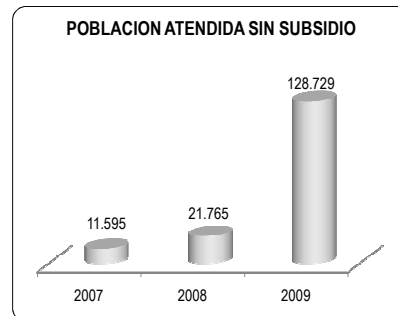
## SECTOR: SALUD

Dependencia: Secretaría de Salud Distrital

Programa: Mejor Atención a Población Pobre No Asegurada

- 100% de atención en servicios NO POS

Período	Meta	Resultado	Avance
Línea base 2007		11.595	
Año 2008	100	21.765	100%
Año 2009	100	128,729	100%
Año 2010	100		
Año 2011	100		
Cuatrienio:	100%		100%



Ciudad de oportunidades



ALCALDÍA DE BARRANQUILLA  
Distrito Especial, Industrial y Portuario

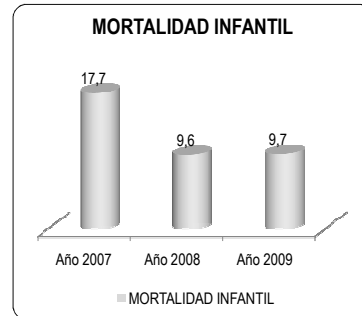
## SECTOR: SALUD

Dependencia: Secretaría de Salud Distrital

Programa: Plan Nacional de Salud Pública

- Bajar tasa de mortalidad infantil a 15 por 1000 nacidos vivos

Período	Meta	Resultado	Avance
Línea base 2007		17,7 * mil	Disminución de la tasa de mortalidad infantil.
Año 2008	17,0	9,6 * mil	144%
Año 2009	16,3	9,7 * mil	140%
Año 2010	15,6		
Año 2011	15,0		
Cuatrenio:	15 *mil	9,7 * mil	100%



Ciudad de oportunidades



ALCALDÍA DE BARRANQUILLA  
Distrito Especial, Industrial y Portuario

## SECTOR: SALUD

Dependencia: Secretaría de Salud Distrital

Programa: Plan Nacional de Salud Pública

- Bajar tasa de mortalidad en menores de 5 años a 18 por 1000 nacidos vivos

Período	Meta	Resultado	Avance
Línea base 2007		20,7 * mil	
Año 2008	20,0	11,79 * mil	140%
Año 2009	19,3	11,80 * mil	139%
Año 2010	18,6		
Año 2011	18,0		
Cuatrenio:	18 * mil	11,80 * mil	100%



Ciudad de oportunidades



ALCALDÍA DE BARRANQUILLA  
Distrito Especial, Industrial y Portuario

## SECTOR: SALUD

Dependencia: Secretaría de Salud Distrital

Programa: Plan Nacional de Salud Pública

- Reducir la mortalidad materna a 0

Período	Meta	Resultado	Avance
Línea base 2007		75 *cien mil	
Año 2008	68	41,7*cien mil	61,3%
Año 2009	61	42,7*cien mil	70,0%
Año 2010	25		
Año 2011	0		
Cuatrenio:	0	42,7*cien mil	56,9%



Ciudad de oportunidades



ALCALDÍA DE BARRANQUILLA  
Distrito Especial, Industrial y Portuario

## SECTOR: SALUD

Dependencia: Secretaría de Salud Distrital

Programa: Prestación de Servicios de Salud con Calidad en la Red Distrital

- Adecuar 47 centros de salud –PASOS- y de atención de segundo nivel –CAMINOS

Período	Meta	Resultado	Avance
Línea base 2007		0	
Año 2008	5	4	80%
Año 2009	10	12	120%
Año 2009	15		
Año 2009	17		
Cuatrenio:	47	16	34,0%

### La Salud Está en Mi Casa

Construcción y puesta al servicio de la comunidad de 12 PASOS (Puestos de Atención en Salud) en: Juan Mina, barrio Montes, Rebolo, La Sierrita, El Edén, Las Malvinas, Las Palmas, Cordialidad, Simón Bolívar, Las Flores, Santa María, La Alboraya, Las Cayenas, San Luis, El Bosque y el Pueblo

300 Caminantes de la salud contratadas; 180.000 visitas a viviendas y 7.000 establecimientos en 100 barrios del Distrito



Ciudad de oportunidades



ALCALDÍA DE BARRANQUILLA  
Distrito Especial, Industrial y Portuario

**SECTOR: SALUD**

Dependencia: Secretaría de Salud Distrital

Programa: Prestación de Servicios de Salud con Calidad en la Red Distrital

- Niveles de calidad dentro de los Estándares

Disminución de las Quejas Y Derechos De Peticiones Presentados Por Los Usuarios

Período	Meta	Resultado	Avance
Línea base 2007		1.940	Disminución de quejas con relación al año anterior
Año 2008	100%	1.268	100%
Año 2009	100%	730	100%
Año 2010			
Año 2011			
Cuatrenio:			2007 2008 2009



Ciudad de oportunidades



ALCALDÍA DE BARRANQUILLA  
Distrito Especial, Industrial y Portuario

**SECTOR: SALUD**

Dependencia: Secretaría de Salud Distrital

Programa: Prestación de Servicios de Salud con Calidad en la Red Distrital

- Niveles de calidad dentro de los Estándares

Producción De Servicios

Período	Meta	Resultado	Avance
Línea base 2007		87.837	Disminución de quejas con relación al año anterior
Año 2008	100%	90.119	102,5%
Año 2009	230.833	254.434	110,2%
Año 2010			
Año 2011			
Cuatrenio:			



Ciudad de oportunidades



ALCALDÍA DE BARRANQUILLA  
Distrito Especial, Industrial y Portuario

## SECTOR: SALUD

Dependencia: Secretaría de Salud Distrital

Programa: Prestación de Servicios de Salud con Calidad en la Red Distrital

- 95% de Prestadores habilitados y verificados

Período	Meta	Resultado	Avance
<b>Línea base</b>			
<b>2007</b>	209	133	64%
<b>Año 2008</b>	485	485	100%
<b>Año 2009</b>	844	844	100%
<b>Año 2010</b>	73%		
<b>Año 2011</b>	95%		
<b>Cuatrenio:</b>	95%	52,5%	55,2%

485 visitas de verificación en el 2008 y 844 en el 2009 de los 1.362 prestadores inscritos en Barranquilla, dándole cumplimiento a lo establecido por el Ministerio de la Protección Social.



Ciudad de oportunidades



ALCALDÍA DE BARRANQUILLA  
Distrito Especial, Industrial y Portuario

## SECTOR: EDUCACION

Dependencia: Secretaría de Educación Distrital

Programa: Acceso y Permanencia

- Incremento de 25.000 nuevos cupos

Período	Meta	Resultado	Avance
<b>Línea base</b>			
<b>2007</b>			
<b>Año 2008</b>	5,000	1,910	38,2%
<b>Año 2009</b>	7,500	23,484	313,1%
<b>Año 2010</b>	7,500		
<b>Año 2011</b>	5,000		
<b>Cuatrenio:</b>	25,000	25,394	100%

Matricula Oficial Contratada	7.465
Matricula Privada Subsidiada	6.429
Matricula Oficial	204.129
<b>TOTAL Matricula</b>	<b>218.023</b>



Ciudad de oportunidades



ALCALDÍA DE BARRANQUILLA  
Distrito Especial, Industrial y Portuario

**SECTOR: EDUCACION**

Dependencia: Secretaría de Educación Distrital

Programa: Acceso y Permanencia

- Alimentación escolar a 25.000 niños

Período	Meta	Resultado	Avance
Línea base 2007		15,000	
Año 2008	15,000	30,000	200%
Año 2009	20,000	51,350	256%
Año 2010	25,000		
Año 2011	25,000		
Cuatrenio:	25,000	51,350	100%



Ciudad de oportunidades



ALCALDÍA DE BARRANQUILLA  
Distrito Especial, Industrial y Portuario

**SECTOR: EDUCACION**

Dependencia: Secretaría de Educación Distrital

Programa: Acceso y Permanencia

- Construir 10 nuevas instituciones educativas, para un total de 184

Período	Meta	Resultado	Avance
Línea base 2007		174	
Año 2008	2	2	
Año 2009	4		
Año 2009	2		
Año 2009	2		
Cuatrenio:	10	2	20%

Dos (2) Megacolegios construidos y puestos al servicio en 2009: IED Pies Descalzos (1835 estudiantes) - IED Santa María (674 estudiantes) - Santa María (2490 estudiantes)  
En construcción tres (3) infraestructuras más para la atención a la población que se encuentra por fuera del sistema escolar: Lipaya (1500 estudiantes) - 20 de Julio (1500 Estudiantes) - Cayenas (3000 estudiantes)  
Se garantizaron recursos por aproximadamente 100 mil millones para la adecuación de 83 IED, este plan se construirán 676 aulas, 76 Baterías sanitarias, 48 canchas y 131 laboratorios.



Ciudad de oportunidades



ALCALDÍA DE BARRANQUILLA  
Distrito Especial, Industrial y Portuario

**SECTOR: EDUCACION**

Dependencia: Secretaría de Educación Distrital

Programa: Calidad y pertinencia

- Disminuir tasa de deserción al 3%

Período	Meta	Resultado	Avance
Línea base 2007		5%	
Año 2008	0,5%	2,2%	
Año 2009	1%	2,8%	
Año 2010	0,5		
Año 2011	0		
Cuatrenio:	3%	2,8%	100%



Ciudad de oportunidades



ALCALDÍA DE BARRANQUILLA  
Distrito Especial, Industrial y Portuario

**SECTOR: EDUCACION**

Dependencia: Secretaría de Educación Distrital

Programa: Calidad y pertinencia

- Cero instituciones educativas en categorías inferior y muy inferior

Período	Meta	Resultado	Avance
Línea base 2007		40	
Año 2008	35	32	20%
Año 2009	18	18	45%
Año 2010	8		
Año 2011	0		
Cuatrenio:	0	18	45%

Renovación Pedagógica para la Enseñanza

Disminución en 40% de instituciones educativas en nivel inferior según pruebas Icfes (**40 en 2007; 32 en 2008; 18 en 2009**)



Ciudad de oportunidades



ALCALDÍA DE BARRANQUILLA  
Distrito Especial, Industrial y Portuario

### SECTOR: EDUCACION

Dependencia: Secretaría de Educación Distrital

Programa: Calidad y pertinencia

- 100% docentes y directivos en procesos de formación (6.200)

Período	Meta	Resultado	Avance
Línea base 2007		2,055	
Año 2008	1,500	4,000	266%
Año 2009	1,500	7,383	492%
Año 2010	1,500		
Año 2011	1,700		
Cuatrenio:	6,200	11,383	100%



Ciudad de oportunidades



ALCALDÍA DE BARRANQUILLA  
Distrito Especial, Industrial y Portuario

### SECTOR: ATENCION A GRUPOS VULNERABLES

Dependencia: Secretaría de Gestión Distrital

Programa: Programas multisectoriales dirigidos a la infancia y adolescencia

- Nutrición a 30.000 familias a través de Familias en Acción
- Promoción de los derechos a 5,000 Familias (Red Juntos)

Período	Meta	Resultado	Avance	Período	Meta	Resultado	Avance
Línea base 2007		18,000		Línea base 2007			
Año 2008		21,000		Año 2008	2,000		
Año 2009		72,000	240%	Año 2009	17,000	340%	
Año 2010				Año 2010			
Año 2011				Año 2011			
Cuatrenio:	30,000	72,000	100%	Cuatrenio:	5,000	19,000	100%



Ciudad de oportunidades



ALCALDÍA DE BARRANQUILLA  
Distrito Especial, Industrial y Portuario

### SECTOR: ATENCION A GRUPOS VULNERABLES

Dependencia: Secretaría de Gestión Distrital

Programa: Programas multisectoriales dirigidos a la infancia y adolescencia

•Restitución derechos vulnerados a 1.000 niños trabajadores

•Bajar porcentaje de menores de 7 años con desnutrición global a 7.5%

Período	Meta	Resultado	Avance
Línea base 2007	120		
Año 2008	150	150	
Año 2009	250	417	
Año 2010			
Año 2011			
Cuatrenio:	1,000	567	56,7%

Período	Meta	Resultado	Avance
Línea base 2007		18%	
Año 2008			
Año 2009		8.73%	
Año 2010			
Año 2011			
Cuatrenio:	7,5%		85.9%



Ciudad de oportunidades



ALCALDÍA DE BARRANQUILLA  
Distrito Especial, Industrial y Portuario

### SECTOR: ATENCION A GRUPOS VULNERABLES

Dependencia: Secretaría de Gestión Distrital

Programa: Fortalecimiento de la política de **equidad de género**

•Atención integral a 15.000 mujeres

Período	Meta	Resultado	Avance
Línea base 2007		3,000	
Año 2008	3,750	3,811	101%
Año 2009	3,750	2,460	65%
Año 2010	3,750		
Año 2011	3,750		
Cuatrenio:	15,000	6,271	41,8%



Ciudad de oportunidades



ALCALDÍA DE BARRANQUILLA  
Distrito Especial, Industrial y Portuario

### SECTOR: ATENCION A GRUPOS VULNERABLES

Dependencia: Secretaría de Gestión Distrital

Programa: **Mi Viejo** También Cuenta

•Atención integral a 30.000 adultos mayores

Período	Meta	Resultado	Avance
Línea base 2007		17,000	
Año 2008	20,000	20,355	101,7%
Año 2009	25,000	23,815	95,2%
Año 2010	27,000		
Año 2011	30,000		
Cuatrenio:	30,000	23,815	79,3%



Ciudad de oportunidades



ALCALDÍA DE BARRANQUILLA  
Distrito Especial, Industrial y Portuario

### SECTOR: ATENCION A GRUPOS VULNERABLES

Dependencia: Secretaría de Gestión Distrital

Programa: **Mi Viejo** También Cuenta

•Seguridad alimentaria 6.000 adultos mayores

Período	Meta	Resultado	Avance
Línea base 2007		3,440	
Año 2008	6,000	13,000	216%
Año 2009	6,000	15,000	250%
Año 2010	6,000		
Año 2011	6,000		
Cuatrenio:	6,000	15,000	100%



Ciudad de oportunidades



ALCALDÍA DE BARRANQUILLA  
Distrito Especial, Industrial y Portuario

**SECTOR: ATENCION A GRUPOS VULNERABLES**

Dependencia: Secretaría de Gestión Distrital

Programa: Apoyo a **población en estado de desplazamiento**

Formulación del Plan Integral Único, **PIU**

Período	Meta	Resultado	Avance
Línea base 2007		0	
Año 2008	0		
Año 2009	1	1	100%
Año 2010	0		
Año 2011	0		
Cuatrenio:	1	1	100%



Ciudad de oportunidades



ALCALDÍA DE BARRANQUILLA  
Distrito Especial, Industrial y Portuario

**SECTOR: ATENCION A GRUPOS VULNERABLES**

Dependencia: Secretaría de Gestión Distrital

Programa: Apoyo a **población en estado de desplazamiento**

•Atención integral a 30.000 personas en situación de desplazamiento

Período	Meta	Resultado	Avance
Línea base 2007		8,600	
Año 2008	9,000	10,065	111,8%
Año 2009	15,000	8,964	59,7%
Año 2010	25,000		
Año 2011	30,000		
Cuatrenio:	30,000	19,029	63,4%



Ciudad de oportunidades



ALCALDÍA DE BARRANQUILLA  
Distrito Especial, Industrial y Portuario

### SECTOR: ATENCION A GRUPOS VULNERABLES

Dependencia: Secretaría de Gestión Distrital

Programa: Jóvenes **emprendedores**

•Lograr la participación durante los cuatro años de gobierno de 5.000 jóvenes

•Construcción de 3 Casas de la Juventud

Período	Meta	Resultado	Avance
Línea base 2007		ND	
Año 2008			
Año 2009		5,000	
Cuatrenio:	5,000		100%

Período	Meta	Resultado	Avance
Línea base 2007		2	
Año 2008			
Año 2009			
Cuatrenio:	3	0	0



Ciudad de oportunidades



ALCALDÍA DE BARRANQUILLA  
Distrito Especial, Industrial y Portuario

### SECTOR: ATENCION A GRUPOS VULNERABLES

Dependencia: Secretaría de Gobierno Distrital

Programa: Apoyo a los procesos de **reintegración a la vida civil**

•Proporcionar todos los medios posibles para que los desmovilizados asentados en la ciudad se reintegren a la vida civil

Período	Meta	Resultado	Avance
Línea base 2007		ND	
Año 2008			
Año 2009			
Año 2010			
Año 2011			
Cuatrenio:			



Ciudad de oportunidades



ALCALDÍA DE BARRANQUILLA  
Distrito Especial, Industrial y Portuario

**SECTOR: VIVIENDA**

Dependencia: Secretaría de Planeación Distrital

Programa: **Nuevas Viviendas en Zonas de Expansión y de Renovación Urbana**

•Postular a 15.000 familias para que accedan a subsidios en el macroproyecto Villas de San Pablo

Período	Meta	Resultado	Avance
Línea base 2007		ND	
Año 2008	3,000		
Año 2009	4,000		
Año 2010	4,000		
Año 2011	4,000		
Cuatrenio:	15,000		

-Realización de estudio técnico -  
Socialización del proyecto -  
Preparación de licitación para vía de acceso - Construcción del Sistema de Evacuación de Aguas Residuales con recursos FNR - Se adelantó la transferencia de lotes y se contrató la construcción inicial de 200 viviendas



Ciudad de oportunidades



ALCALDÍA DE BARRANQUILLA  
Distrito Especial, Industrial y Portuario

**SECTOR: VIVIENDA**

Dependencia: Secretaría de Planeación Distrital

Programa: **Nuevas Viviendas en Zonas de Expansión y de Renovación Urbana**

Postular a 10.000 familias registradas en el programa Familias en Acción, para que accedan a subsidios de vivienda saludable

Período	Meta	Resultado	Avance
Línea base 2007		ND	
Año 2008	2,500	655	26,2%
Año 2009	2,500	1,451	58,0%
Año 2010	2,500		
Año 2011	2,500		
Cuatrenio:	10,000	2,106	21,0%



Ciudad de oportunidades



ALCALDÍA DE BARRANQUILLA  
Distrito Especial, Industrial y Portuario

## SECTOR: VIVIENDA

Dependencia: Secretaría de Planeación Distrital

Programa: **Titulación de Predios**

- Titular bajo el programa “Cesión a Título Gratuito” a 36.000 familias

Período	Meta	Resultado	Avance
Línea base 2007		ND	
Año 2008	5,000	0	0
Año 2009	10,000	1.631	16,3%
Año 2010	11,000		
Año 2011	10,000		
Cuatrenio:	36,000	1,631	4,5%

-Se elaboraron Estudios Técnicos y Jurídicos que permitieron determinar 6.500 predios aptos para iniciar estudio de titulación. - Se suscribió Convenio Interadministrativo entre el Ministerio de Ambiente Vivienda y Desarrollo Territorial -MAVDT-. - Se practicó auditoría por parte del MAVDT, a los documentos soportes de los 6.500 predios. - Se recolectaron 4,600 expedientes de posibles beneficiarios de titulación que corresponden aproximadamente a 5.900 ocupantes. - Para desarrollar la titulación, el MAVDT entregó al IGAC los listados de los predios a titular para efectuar las visitas de campo.



Ciudad de oportunidades



ALCALDÍA DE BARRANQUILLA  
Distrito Especial, Industrial y Portuario

## SECTOR: VIVIENDA

Dependencia: Secretaría de Planeación Distrital

Programa: **Mejoramiento Integral de Barrios**

- Mejoramiento integral en barrios subnormales según gestión de recursos

Período	Meta	Resultado	Avance
Línea base 2007		0	
Año 2008	1	1	100%
Año 2009	1	0	0
Cuatrenio:	4	1	25%

Se gestionó con el BID - Fondo Especial del Japón recursos para el diseño y preparación de programas integrales de desarrollo urbano destinados a mejorar las condiciones de vida de las personas de bajos de ingresos. (US 400,000)

Se recibió y gestionó asistencia técnica por parte del Ministerio de Ambiente, Vivienda y Desarrollo Territorial y el Departamento Nacional de Planeación para la formulación del proyecto, lo mismo que gestión ante el Banco Interamericano de Desarrollo – BID de todos los requisitos y trámites necesarios para el estudio y aprobación del proyecto.

Consultoría del MAVDT realiza levantamiento para el diagnóstico del barrio Santa María, como marco de referencia de la realidad barrial y como insumo para la formulación del proyecto.



Ciudad de oportunidades



ALCALDÍA DE BARRANQUILLA  
Distrito Especial, Industrial y Portuario

**SECTOR: DEPORTE Y RECREACION**

Dependencia: Secretaría de Recreación y Deportes Distrital  
Programa: **Construcción, Remodelación y Adecuación de Equipamientos Deportivos Barriales**

•Adecuación y mantenimiento de 11.141 m<sup>2</sup> de espacios recreodeportivos

Período	Meta	Resultado	Avance
Línea base 2007		ND	
Año 2008	3,000		
Año 2009	3,000	11,733	
Año 2010	3,000		
Año 2011	2,141		
Cuatrenio:	11,141	11,733	100%



Ciudad de oportunidades



ALCALDÍA DE BARRANQUILLA  
Distrito Especial, Industrial y Portuario

**SECTOR: DEPORTE Y RECREACION**

Dependencia: Secretaría de Recreación y Deportes Distrital  
Programa: **Apoyo a Eventos Deportivos y Recreativos Barriales y Rurales**

•150.000 Niños, niñas y adolescentes participando en diferentes Eventos Recreativos cada año

Período	Meta	Resultado	Avance
Línea base 2007		135,000	
Año 2008	157,000	35,447	22,5%
Año 2009	158,000	92,843	58,7%
Año 2010	158,000		
Año 2011	157,000		
Cuatrenio:	630,000	128,290	20,3%



Ciudad de oportunidades



ALCALDÍA DE BARRANQUILLA  
Distrito Especial, Industrial y Portuario

## Política Económica “Barranquilla Abierta al Mundo”.

Esta política reúne el conjunto de inversiones, gestiones y actuaciones públicas y las realizadas en coordinación con los actores privados, orientadas a **aumentar la competitividad de Barranquilla en el mercado nacional e internacional**, en los sectores de infraestructura vial y movilidad, servicios públicos domiciliarios, reducción de trámites, eficiencia tributaria, información, formación pertinente, ciencia y tecnología y seguridad ciudadana.



Ciudad de oportunidades



ALCALDÍA DE BARRANQUILLA  
Distrito Especial, Industrial y Portuario

### SECTOR: FORTALECIMIENTO INSTITUCIONAL

Dependencia: Secretaría de Movilidad Distrital

Programa: **Plan Maestro de Movilidad**

•Plan de Movilidad formulado a diciembre de 2008 y en operación

Período	Meta	Resultado	Avance
Línea base 2007		0	
Año 2008	1	0	0
Año 2009	0		
Año 2010	0		
Año 2011	0		
Cuatrenio:	1	0	0

Revisión y ajustes a los estudios previos, documento para manifestación de interés, proyecto de términos de referencia, requerimientos de formatos de planeación nacional, necesarios para la contratación de la consultoría e interventoría del diseño del Plan Maestro de Movilidad de Barranquilla.



Ciudad de oportunidades



ALCALDÍA DE BARRANQUILLA  
Distrito Especial, Industrial y Portuario

**SECTOR: FORTALECIMIENTO INSTITUCIONAL**

Dependencia: Secretaría de Movilidad Distrital

Programa: **Comando, Control y Cultura de la Movilidad**

- Semaforización de intersecciones (50)

Período	Meta	Resultado	Avance
Línea base 2007		ND	
Año 2008	10		0
Año 2009	15	12	
Año 2010	15		
Año 2011	10		
Cuatrenio:	50	12	24%

Expansión del sistema de semaforización: con base en la actualización del estudio "Implementación de controles semafóricos en intersecciones de Barranquilla" cuyo producto es una matriz multicriterio que analiza 61 intersecciones de la ciudad y sugiere el orden de la semaforización de estas en tres escenarios (Años: 2009, 2010 y 2011). Los aforos vehiculares y peatonales fueron realizados por el concesionario Construseñales



Ciudad de oportunidades



ALCALDÍA DE BARRANQUILLA  
Distrito Especial, Industrial y Portuario

**SECTOR: FORTALECIMIENTO INSTITUCIONAL**

Dependencia: Secretaría de Movilidad Distrital

Programa: **Comando, Control y Cultura de la Movilidad**

- Reducir índice de accidentalidad a 5%

Período	Meta	Resultado	Avance
Línea base 2007			
Año 2008	1 %	5,1%	510%
Año 2009	1,5 %	9 %	600%
Año 2010	1,5 %		
Año 2011	1 %		
Cuatrenio:	5%	14,1%	100%



Ciudad de oportunidades



ALCALDÍA DE BARRANQUILLA  
Distrito Especial, Industrial y Portuario

**SECTOR: TRANSPORTE**

Dependencia: Transmetro S.A.

Programa: Sistema Integral de Transporte

- Completar el trayecto del Transmetro en Murillo y Olaya (8,7 kms)

Período	Meta	Resultado	Avance
Línea base 2007		4,7	
Año 2008	2,3	6,1	265%
Año 2009	6,4	2,2	34.3%
Año 2010	0		
Año 2011	0		
Cuatrenio:	8,7	8,3	95,4%



Ciudad de oportunidades



ALCALDÍA DE BARRANQUILLA  
Distrito Especial, Industrial y Portuario

**SECTOR: TRANSPORTE**

Dependencia: Transmetro S.A.

Programa: Sistema Integral de Transporte

- Construcción de 2 Portales 17 Estaciones

Período	Meta	Resultado	Avance
Línea base 2007		0	
Año 2008	0		
Año 2009	80%	70%	87,5%
Año 2010	20%		
Año 2011	0		
Cuatrenio:	100%	70%	70%



Ciudad de oportunidades



ALCALDÍA DE BARRANQUILLA  
Distrito Especial, Industrial y Portuario

### SECTOR: TRANSPORTE

Dependencia: Secretaría de Infraestructura Distrital  
Programa: Infraestructura Vial

• Construcción de 133.332 m<sup>2</sup> de Vías Nuevas

Período	Meta	Resultado	Avance
Línea base 2007		ND	
Año 2008	30,000	55,152	183%
Año 2009	36,372	164,199	451%
Año 2010	33,300		
Año 2011	33,300		
Cuatrenio:	133,332	219,351	100%



Ciudad de oportunidades



ALCALDÍA DE BARRANQUILLA  
Distrito Especial, Industrial y Portuario

### SECTOR: TRANSPORTE

Dependencia: Secretaría de Infraestructura Distrital  
Programa: Infraestructura Vial

Mantenimiento y reconstrucción de 160.000 m<sup>2</sup> de vías

Período	Meta	Resultado	Avance
Línea base 2007			
Año 2008	40,000	5,616	14,1
Año 2009	40,000	6,880	17,2
Año 2010	40,000		
Año 2011	40,000		
Cuatrenio:	160,000	12,496	7,8%



Ciudad de oportunidades



ALCALDÍA DE BARRANQUILLA  
Distrito Especial, Industrial y Portuario

**SECTOR: AGUA POTABLE Y SANEAMIENTO BASICO**  
 Dependencia: Secretaría de Planeación Distrital  
 Programa: Servicios Públicos Domiciliarios Competitivos

• Construcción del Sistema de Alcantarillado en el Corregimiento de Juan Mina

Período	Meta	Resultado	Avance
Línea base 2007		0	
Año 2008			
Año 2009	6,353	0	0
Año 2010			
Año 2011			
Cuatrenio:	6,353 ML	0	0

Conjuntamente con la empresa Triple A se está gestionando con el Fondo de Cooperación para Agua y Saneamiento, de la Agencia Española de Cooperación Internacional para el Desarrollo - AECID y el Ministerio de Asuntos Exteriores y de Cooperación de España, recursos necesarios para ejecutar el proyecto



Ciudad de oportunidades



ALCALDÍA DE BARRANQUILLA  
 Distrito Especial, Industrial y Portuario

**SECTOR: AGUA POTABLE Y SANEAMIENTO BASICO**  
 Dependencia: Secretaría de Planeación Distrital  
 Programa: Servicios Públicos Domiciliarios Competitivos

• Normalización eléctrica de 15 barrios subnormales

Período	Meta	Resultado	Avance
Línea base 2007		0	
Año 2008	0	6	
Año 2009	5	3	
Año 2010	5		
Año 2011	5		
Cuatrenio:	15	9	60%

Normalización Eléctrica de los barrios El Ferry, Las Malvinas, La Sierrita, La Paz, Las Granjas I, Los Angeles I, La Manga, Me Quejo y Evaristo Sourdis



Ciudad de oportunidades



ALCALDÍA DE BARRANQUILLA  
 Distrito Especial, Industrial y Portuario

**SECTOR: AGUA POTABLE Y SANEAMIENTO BASICO**

Dependencia: Secretaría de Planeación Distrital

Programa: Soporte a Servicios Públicos Domiciliarios

- Revisión y actualización de la Estratificación

Periodo	Meta	Resultado	Avance
<b>Línea base 2007</b>			
<b>Año 2008</b>	1,900	1,140	60%
<b>Año 2009</b>	2,000	1,400	70%
<b>Año 2010</b>	2,000		
<b>Año 2011</b>	2,000		
<b>Cuatrienio:</b>	9,900	2,540	25,6%

Se llevó a cabo la actualización de la base de datos de la estratificación socioeconómica del Distrito, incorporándose las asignaciones y modificaciones realizadas por medio de decretos y resoluciones emitidas por la Alcaldía y el Comité Permanente de Estratificación



Ciudad de oportunidades



ALCALDÍA DE BARRANQUILLA  
Distrito Especial, Industrial y Portuario

**SECTOR: AGUA POTABLE Y SANEAMIENTO BASICO**

Dependencia: Secretaría de Planeación Distrital

Programa: Soporte a Servicios Públicos Domiciliarios

- 15 Barrios subnormales con nomenclatura vial y domiciliaria instaladas

Periodo	Meta	Resultado	Avance
<b>Línea base 2007</b>			
<b>Año 2008</b>	0	3	
<b>Año 2009</b>	5	6	
<b>Año 2010</b>	5		
<b>Año 2011</b>	5		
<b>Cuatrienio:</b>	15	9	60%



Ciudad de oportunidades



ALCALDÍA DE BARRANQUILLA  
Distrito Especial, Industrial y Portuario

## SECTOR: PROMOCION DEL DESARROLLO

Dependencia: Gerencia de Proyectos Distrital

Programa: Promoción de Inversiones y Desarrollo Empresarial

- Entrega de 500 microcréditos a emprendedores

Período	Meta	Resultado	Avance
<b>Línea base 2007</b>			
Año 2008	50	67	134%
Año 2009	150	14	9,3%
Año 2010	150		
Año 2011	150		
Cuatrienio:	500	81	16,2%

Capacitaciones en emprendimiento empresarial y afines:

2008: 1126 personas (SENA y ESAP)

2009: 1220 personas (SENA y Universidad del Magdalena)



Ciudad de oportunidades



ALCALDÍA DE BARRANQUILLA  
Distrito Especial, Industrial y Portuario

## SECTOR: PROMOCION DEL DESARROLLO

Dependencia: Gerencia de Proyectos Distrital

Programa: Barranquilla: PECTIC

- 150 pymes incrementan su productividad y competitividad

Período	Meta	Resultado	Avance
<b>Línea base 2007</b>			
Año 2008	0		
Año 2009	50	50	100%
Año 2010	50		
Año 2011	50		
Cuatrienio:	150	50	33,3%



Ciudad de oportunidades



ALCALDÍA DE BARRANQUILLA  
Distrito Especial, Industrial y Portuario

## SECTOR: PROMOCION DEL DESARROLLO

Dependencia: Gerencia de Proyectos Distrital

Programa: Barranquilla: PECTIC

- Sensibilización de 8000 personas hacia la creación de empresas

Período	Meta	Resultado	Avance
<b>Línea base 2007</b>			
Año 2008	0		
Año 2009	2,500	4,000	160%
Año 2010	2,500		
Año 2011	3,000		
Cuatrenio:	8,000	4,000	50%



Ciudad de oportunidades



ALCALDÍA DE BARRANQUILLA  
Distrito Especial, Industrial y Portuario

## SECTOR: PROMOCION DEL DESARROLLO

Dependencia: Gerencia de Proyectos Distrital

Programa: Barranquilla: PECTIC

- 150 Planes de negocios desarrollados

Período	Meta	Resultado	Avance
<b>Línea base 2007</b>			
Año 2008	0		
Año 2009	50	110	220%
Año 2010	50		
Año 2011	50		
Cuatrenio:	150	110	73,3%



Ciudad de oportunidades



ALCALDÍA DE BARRANQUILLA  
Distrito Especial, Industrial y Portuario

## SECTOR: FORTALECIMIENTO INSTITUCIONAL

Dependencia: Gerencia de Sistemas

Programa: Barranquilla Digital

• Sistema de información estadística y georeferenciado en funcionamiento

Período	Meta	Resultado	Avance
<b>Línea base 2007</b>			
<b>Año 2008</b>	0		
<b>Año 2009</b>	1	1	100%
<b>Cuatrenio:</b>	1	1	100%

La Gerencia de Sistemas se encargó de la adquisición de hardware y software y la Secretaría de Planeación de la construcción de datos estadísticos e indicadores sectoriales para un periodo de 10 años.

• 10.000 Personas alfabetizadas digitalmente

Período	Meta	Resultado	Avance
<b>Año 2008</b>			
<b>Año 2009</b>			
<b>Cuatrenio:</b>			



Ciudad de oportunidades



ALCALDÍA DE BARRANQUILLA  
Distrito Especial, Industrial y Portuario

## SECTOR: CULTURA

Dependencia: Secretaría de Cultura Distrital

Programa: Barranquilla Cultural

• Desarrollo de talentos y aptitudes estéticas mediante programas lúdicos y recreativos de formación artística a 4.500 usuarios

Período	Meta	Resultado	Avance
<b>Línea base 2007</b>		3,000	
<b>Año 2008</b>	3,500	2,500	71,4%
<b>Año 2009</b>	3,700	4,200	113,0%
<b>Año 2010</b>	4,200		
<b>Año 2011</b>	4,500		
<b>Cuatrenio:</b>	4,500	6,700	100%



Ciudad de oportunidades



ALCALDÍA DE BARRANQUILLA  
Distrito Especial, Industrial y Portuario

**SECTOR: CULTURA**

Dependencia: Secretaría de Cultura Distrital

Programa: Barranquilla Cultural

- 20 eventos apoyados en agenda cultural

Período	Meta	Resultado	Avance
<b>Línea base 2007</b>			
Año 2008	20	20	100%
Año 2009	20	32	160%
<b>Año 2010</b>			
<b>Año 2011</b>			
Cuatrenio:	20	52	100%



Ciudad de oportunidades



ALCALDÍA DE BARRANQUILLA  
Distrito Especial, Industrial y Portuario

**SECTOR: CULTURA**

Dependencia: Secretaría de Cultura Distrital

Programa: Barranquilla Cultural

- 37 Estímulos otorgados a artistas, investigadores y gestores culturales
- 5 Centros y Casas de Cultura operando

Período	Meta	Resultado	Avance
<b>Línea base 2007</b>			
		10	
Año 2008	17	25	147%
Año 2009	24	20	83%
<b>Año 2010</b>			
<b>Año 2011</b>			
Cuatrenio:	37	45	100%

Período	Meta	Resultado	Avance
<b>Línea base 2007</b>			
Año 2008	0	24	2400%
Año 2009	2	35	1750%
<b>Año 2010</b>			
<b>Año 2011</b>			
Cuatrenio:	5	35	100%



Ciudad de oportunidades



ALCALDÍA DE BARRANQUILLA  
Distrito Especial, Industrial y Portuario

**SECTOR: JUSTICIA**

Dependencia: Secretaría de Gobierno Distrital

Programa: Seguridad Ciudadana

- Disminuir en 20% los homicidios

Período	Meta	Resultado	Avance
Línea base		348	
2007		Homicidios	
Año 2008	5%	-6,6%(325)	132%
Año 2009	5%	9,8%(357)	-196%
Año 2010	5%		
Año 2011	5%		
Cuatrenio:	20%	-3,2%	0%

Fuente: Policía Nacional



Ciudad de oportunidades



ALCALDÍA DE BARRANQUILLA  
Distrito Especial, Industrial y Portuario

**SECTOR: JUSTICIA**

Dependencia: Secretaría de Gobierno Distrital

Programa: Seguridad Ciudadana

- Creación de 7 nuevas Comisarías de Familia

Período	Meta	Resultado	Avance
Línea base		7	
2007			
Año 2008	0		
Año 2009	3	0	0
Año 2010	2		
Año 2011	2		
Cuatrenio:	7	0	0



Ciudad de oportunidades



ALCALDÍA DE BARRANQUILLA  
Distrito Especial, Industrial y Portuario

## SECTOR: JUSTICIA

Dependencia: Secretaría de Gobierno Distrital  
Programa: Convivencia y Solidaridad Ciudadana

•3.000 Gestores formados en convivencia

Período	Meta	Resultado	Avance
Año 2008	750		
Año 2009	750	520	69%
Año 2010	750		
Año 2011	750		
Cuatrenio	3,000	520	17,3%
:			

•1 Plan de Convivencia Ciudadana elaborado y en operación

Período	Meta	Resultado	Avance
Año 2008	1	0	
Año 2009	1	1	100%
Año 2010			
Año 2011			
Cuatrenio	1	1	100%
:			



Ciudad de oportunidades



ALCALDÍA DE BARRANQUILLA  
Distrito Especial, Industrial y Portuario

## SECTOR: JUSTICIA

Dependencia: Secretaría de Gobierno Distrital  
Programa: Derechos Humanos, DIH y Misión Médica

•20 eventos de Capacitación y socialización en derechos humanos

Período	Meta	Resultado	Avance
Línea base 2007		ND	
Año 2008	0	2	200%
Año 2009	7		
Año 2010	7		
Año 2011	6		
Cuatrenio:	20	2	10%



Ciudad de oportunidades



ALCALDÍA DE BARRANQUILLA  
Distrito Especial, Industrial y Portuario

## SECTOR: JUSTICIA

Dependencia: Secretaría de Gobierno Distrital

Programa: Centros de Rehabilitación

•Resocialización de todos los internos

Programa: Prevención y atención de incendios y calamidades domésticas

•Disminución de incendios y calamidades domésticas en un 30%

Período	Meta	Resultado	Avance
Línea base		ND	
2007			
Año 2008	45	45	100%
Año 2009	85	85	100%
Año 2010			
Año 2011			
Cuatrenio:			100%

Período	Meta	Resultado	Avance
Línea base			
2007			
Año 2008	7%	3,1%	
Año 2009	7%		
Año 2010	7%		
Año 2011	9%		
Cuatrenio:	30%	3,1%	10,3%



Ciudad de oportunidades



ALCALDÍA DE BARRANQUILLA  
Distrito Especial, Industrial y Portuario

## Política Institucional para una “Barranquilla decente y descentralizada”.

Esta política reúne el conjunto de inversiones y actuaciones públicas encaminadas a devolverle la confianza de la ciudadanía en su Gobierno Distrital, mediante la **estructuración de una institucionalidad pública moderna, eficaz, honesta, trabajadora y transparente y una gestión descentralizada en la atención de los asuntos locales**, que sirva como soporte a los objetivos sociales y económicos del Plan. De igual forma, busca desarrollar un Nuevo Ciudadano, que sea protagonista del proceso de transformación que se pretende en este Plan.



Ciudad de oportunidades



ALCALDÍA DE BARRANQUILLA  
Distrito Especial, Industrial y Portuario

## SECTOR: DESARROLLO COMUNITARIO

Dependencia: Gerencia de Proyectos Especiales

Programa: Construcción conjunta de Un Nuevo Ciudadano

- Diagnóstico sobre el comportamiento de los Ciudadanos realizado

Período	Meta	Resultado	Avance
Línea base		0	
<b>2007</b>			
Año 2008	1		
Año 2009	0	1	100%
<b>Año 2010</b>			
<b>Año 2011</b>			
Cuatrenio:	1	1	100%

Con la empresa privada, a través de convenio con Fenalco. Asesoría de la Corporación Visionarios por Colombia.

- Encuestas aplicadas a 2,086 personas.

- Tres informes especiales en movilidad, seguridad y espacio público.

- Listado de los 10 comportamientos problema, resultado de un proceso de priorización donde participaron 41.000 personas.



Ciudad de oportunidades



ALCALDÍA DE BARRANQUILLA  
Distrito Especial, Industrial y Portuario

## SECTOR: DESARROLLO COMUNITARIO

Dependencia: Gerencia de Proyectos Especiales

Programa: Construcción conjunta de Un Nuevo Ciudadano

Programa: Cultura del Control Social

- 1 Campaña mediática y 5 procesos de enseñanza directa

Período	Meta	Resultado	Avance
Línea base			
<b>2007</b>			
Año 2008	4	6	150%
Año 2009	2	2	100%
<b>Año 2010</b>			
<b>Año 2011</b>			
Cuatrenio:	6	8	100%

Proyecto Vive Barranquilla Limpia  
Proyecto Taxista Ejemplar  
Proyecto Guardaparques  
Colectivo de Colegios y Universidades



Ciudad de oportunidades



ALCALDÍA DE BARRANQUILLA  
Distrito Especial, Industrial y Portuario

## SECTOR: DESARROLLO COMUNITARIO

Dependencia: Gerencia de Proyectos Especiales

Programa: Le Cumplo a mi Ciudad

**Campañas de formación:** Dos campañas de formación

Período	Meta	Resultado	Avance
Año 2008	0	0	
Año 2009	2	2	100%
Cuatrenio:	2	2	100%

- Vive Barranquilla Limpia
- Domino el Trago

### Apoyo a Organizaciones de Participación Voluntaria

Período	Meta	Resultado	Avance
Año 2008	0	0	
Año 2009	1	1	100%
Cuatrenio:	1	1	100%

- Firma del Pacto Ángel Protector
- Proyecto Guardaparques



Ciudad de oportunidades



ALCALDÍA DE BARRANQUILLA  
Distrito Especial, Industrial y Portuario

## SECTOR: DESARROLLO COMUNITARIO

Dependencia: Gerencia de Proyectos Especiales

Programa: Cultura Ciudadana Organizacional

- Optimizar el servicio y atención al ciudadano en un 80% en los próximos 3 años

Período	Meta	Resultado	Avance
Línea base		ND	
2007			
Año 2008	30%	20%	
Año 2009	50%	80%	
Cuatrenio:	80%	80%	100%

- Crear la línea de atención al ciudadano

Período	Meta	Resultado	Avance
Año 2008		1	
Año 2009		1	
Cuatrenio:	1	1	100%

Habilitación de 24 ventanillas de Atención al Ciudadano, donde se pueden realizar trámites de Salud, Gestión Social, Planeación, Impuestos y Educación en un mismo sitio y cuatro (4) ventanillas para la recepción Centralizada de las comunicaciones oficiales externas e internas, con moderna sala de espera.



Ciudad de oportunidades



ALCALDÍA DE BARRANQUILLA  
Distrito Especial, Industrial y Portuario

### SECTOR: DESARROLLO COMUNITARIO

Dependencia: Secretaría de Gobierno Distrital

Programa: Barranquilla Participativa

- 5 Ejercicios de control social a la gestión del Distrito

Período	Meta	Resultado	Avance
Año 2008	3	2	66,6%
Año 2009	2	2	100%
Cuatrenio:	5	4	80%

- Incremento de número de organizaciones con participación en procesos distritales

Período	Meta	Resultado	Avance
Línea base		ND	
2007			
Año 2008			
Año 2009			
Cuatrenio:			



Ciudad de oportunidades



ALCALDÍA DE BARRANQUILLA  
Distrito Especial, Industrial y Portuario

### SECTOR: FORTALECIMIENTO INSTITUCIONAL

Dependencia: Talento Humano – Control Interno

Programa: Orden en la Casa

- Implementación del Modelo Estándar de Control Interno – MECI y Sistema de Gestión de la Calidad

Período	Meta	Resultado	Avance
Línea base			
2007			
Año 2008	50%	50%	100%
Año 2009	100%	94%	94%
Cuatrenio:	100%	94%	94%

Modernización y Ajuste Institucional

- Reorganización de la estructura administrativa según estudio técnico

Período	Meta	Resultado	Avance
Año 2008	1	1	100%
Año 2009	0		
Cuatrenio:	1		100%



Ciudad de oportunidades



ALCALDÍA DE BARRANQUILLA  
Distrito Especial, Industrial y Portuario

**SECTOR: FORTALECIMIENTO INSTITUCIONAL**

Dependencia: Secretaría de Hacienda Distrital

Programa: Saneamiento Fiscal y Financiero

- Mejorar desempeño fiscal ubicando al Distrito entre las primeras 100 posiciones del ranking

Período	Meta	Resultado	Avance
Línea base		199	
<b>2007</b>			
Año 2008	150	168	63%
Año 2009*	120		
Año 2010	110		
Año 2011	100		
<b>Cuatrienio:</b>	100	168	31,3%

\* La calificación del desempeño 2009 se tendrá en agosto 2010 por parte de la Nación



*Ciudad de oportunidades*



ALCALDÍA DE BARRANQUILLA  
Distrito Especial, Industrial y Portuario

**SECTOR: FORTALECIMIENTO INSTITUCIONAL**

Dependencia: Secretaría de Hacienda Distrital

Programa: Saneamiento Fiscal y Financiero

**COMPORTAMIENTO DE INGRESOS Y GASTOS**

	2007	2008	2009
<b>Ingresos</b>	473.831	634.468	1.151.219
<b>Gastos</b>	567.801	614.799	989.384



*Ciudad de oportunidades*



ALCALDÍA DE BARRANQUILLA  
Distrito Especial, Industrial y Portuario

### SECTOR: FORTALECIMIENTO INSTITUCIONAL

Dependencia: Secretaría de Hacienda Distrital

Programa: Saneamiento Fiscal y Financiero

- Cumplimiento del 100% en pago a grupos de acreedores

Período	Meta	Resultado	Avance
Línea base 2007		ND	
Año 2008	100%	100%	
Año 2009	100%	100%	
Año 2010			
Año 2011			
Cuatrenio:	100%	100%	50%



Ciudad de oportunidades



ALCALDÍA DE BARRANQUILLA  
Distrito Especial, Industrial y Portuario

### SECTOR: FORTALECIMIENTO INSTITUCIONAL

Dependencia: Secretaría de Hacienda Distrital

Programa: Saneamiento Fiscal y Financiero

- Cancelación del déficit fiscal por fuera del Acuerdo (Ley 550/99)

Período	Meta	Resultado	Avance
Línea base 2007		147,800	
Año 2008	44%	40,6%	92,8%
Año 2009	34%	31,7%	93,2%
Año 2010	22%		
Año 2011			
Cuatrenio:	100%	72,3%	72,3%



Ciudad de oportunidades



ALCALDÍA DE BARRANQUILLA  
Distrito Especial, Industrial y Portuario

## Política de Ordenamiento Territorial y Sostenibilidad Ambiental

Esta política reúne las más importantes actuaciones que integrarán el territorio para el **mejoramiento y uso colectivo del espacio público** construido y natural, su disfrute común sin exclusiones y **proteger y recuperar los principales elementos de la estructura ambiental** del Distrito.



Ciudad de oportunidades



ALCALDÍA DE BARRANQUILLA  
Distrito Especial, Industrial y Portuario

### SECTOR: FORTALECIMIENTO INSTITUCIONAL

Dependencia: Secretaría de Planeación – Eubar S.A.

Programa: Desarrollo Urbano

- Formulación de 5 planes parciales

Período	Meta	Resultado	Avance
Línea base 2007		ND	
Año 2008			
Año 2009	3	5	166%
Año 2010	2		
Año 2011			
Cuatrienio:	5	5	100%

Unidad de Actuación Urbanística El Río  
Unidad de Actuación La Loma  
Unidad de Actuación Urbanística Alcaldía – BCH  
Unidad de Actuación Urbanística Antigua Gobernación  
Unidad de Actuación Urbanística Parque Caribe



Ciudad de oportunidades



ALCALDÍA DE BARRANQUILLA  
Distrito Especial, Industrial y Portuario

### SECTOR: FORTALECIMIENTO INSTITUCIONAL

Dependencia: Secretaría de Control Urbano y Espacio Público  
Programa: Recuperación al Uso Colectivo del Espacio Público

- Recuperación del Espacio Público (Espacio y Parques recuperados)

Período	Meta	Resultado	Avance
Línea base 2007		ND	
Año 2008	50,000		
Año 2009	50,000	54,953	109,9%
Cuatrienio:	150,000	54,953	36,6%

- Formalización de Vendedores Estacionarios en tres zonas de la ciudad

Período	Meta	Resultado	Avance
Año 2008	1,000		
Año 2009	2,000		
Cuatrienio:	4,000	0	



Ciudad de oportunidades



ALCALDÍA DE BARRANQUILLA  
Distrito Especial, Industrial y Portuario

### SECTOR: AMBIENTAL

Dependencia: Damab  
Programa: Mejoramiento ambiental y paisajístico

- Siembra de 120.000 árboles

Período	Meta	Resultado	Avance
Línea base 2007		ND	
Año 2008	0	9,474	
Año 2009	40,000	13,000	
Año 2010	40,000		
Año 2011	40,000		
Cuatrienio:	120,000	22,474	18,7%



Ciudad de oportunidades



ALCALDÍA DE BARRANQUILLA  
Distrito Especial, Industrial y Portuario

**SECTOR: AMBIENTAL**

Dependencia: Damab

Programa: Fortalecimiento de la Gestión Ambiental

•90% de las empresas cumplen con normatividad ambiental

Período	Meta	Resultado	Avance
Año 2008	45%		
Año 2009	80%	89%	
Cuatrenio:	90%	89%	98,8%

•Educación masiva a los sectores Subnormales

Período	Meta	Resultado	Avance
Año 2008	3,000	7,000	
Año 2009	3,000	5,505	
Año 2010	3,000		
Año 2011	3,000		
Cuatrenio:	12,000	12,505	100%



Ciudad de oportunidades



ALCALDÍA DE BARRANQUILLA  
Distrito Especial, Industrial y Portuario

**SECTOR: AMBIENTAL**

Dependencia: Foro Hídrico

Programa: Canalización, limpieza y mantenimiento de arroyos

• Canalización de 13.000 ML arroyos

Período	Meta	Resultado	Avance
Línea base 2007		ND	
Año 2008		26,395	
Año 2009	7,000	5,350	
Año 2010	6,000		
Año 2011			
Cuatrenio:	13,000	31,745	100%



Ciudad de oportunidades



ALCALDÍA DE BARRANQUILLA  
Distrito Especial, Industrial y Portuario

**SECTOR: AMBIENTAL**

Dependencia: Foro Hídrico

Programa: Canalización, limpieza y mantenimiento de arroyos

- Limpieza de 31.000 ML de arroyos

Período	Meta	Resultado	Avance
Línea base 2007		ND	
Año 2008	16,000		
Año 2009	15,000	26,120	
Año 2010	15,000		
Año 2011	15,000		
Cuatrenio:	31,000	26,120	84,2%



Ciudad de oportunidades



ALCALDÍA DE BARRANQUILLA  
Distrito Especial, Industrial y Portuario

**SECTOR: AMBIENTAL**

Dependencia: Foro Hídrico – Edubar

Programa: Saneamiento de la Cuenca Oriental de Barranquilla

- 10.400 ml de caños saneados y recuperados

- 16 Predios por adquirir y 114 mejoras

Período	Meta	Resultado	Avance
Línea base 2007		ND	
Año 2008	5,000	8,823	
Año 2009	5,400	11,323	
Año 2010			
Año 2011			
Cuatrenio	10,400	20,146	100%

Período	Meta	Resultado	Avance
Línea base 2007		ND	
Año 2008	50	25	
Año 2009	50	92	
Año 2010	30		
Año 2011			
Cuatrenio	130	117	90%



Ciudad de oportunidades



ALCALDÍA DE BARRANQUILLA  
Distrito Especial, Industrial y Portuario

**SECTOR: PREVENCIÓN Y ATENCIÓN DE DESASTRES**

Dependencia: Oficina de Prevención y Atención

Programa: Prevención y Atención de Desastres

• Disminución de vulnerabilidad ante el riesgo a 2500 familias

• Evaluación y mitigación de condiciones de riesgo en 2 zonas de la ciudad

Período	Meta	Resultado	Avance
Línea base 2007		ND	
Año 2008		319	
Año 2009	900		
Año 2010	800		
Año 2011	800		
Cuatrenio:	2,500	319	12,7%

Período	Meta	Resultado	Avance
Línea base 2007		ND	
Año 2008			
Año 2009	1		
Año 2010	1		
Año 2011			
Cuatrenio:	2		



Ciudad de oportunidades



ALCALDÍA DE BARRANQUILLA  
Distrito Especial, Industrial y Portuario

**AVANCE DE LAS METAS DEL PLAN DE DESARROLLO DISTRITAL "OPORTUNIDADES PARA TODOS" DURANTE LAS VIGENCIAS 2008 - 2009**

EJE ESTRATEGICO	SUMATORIA/ NUMERO DE PROGRAMAS	PESO POR EJE	AVANCE DEL EJE
EJE SOCIAL	58,9	0,25	14,7
EJE ECONOMICO	53,3	0,25	13,3
EJE INSTITUCIONAL	81,9	0,25	20,5
EJE AMBIENTAL Y DE ORDENAMIENTO	56,3	0,25	14,1
<b>TOTAL AVANCE</b>		<b>62,6%</b>	



Ciudad de oportunidades



ALCALDÍA DE BARRANQUILLA  
Distrito Especial, Industrial y Portuario