

PLAN DE DESARROLLO “SOY BARRANQUILLA” 2020-2023

BALANCE DE RESULTADOS 2020



ALCALDÍA DE
BARRANQUILLA / Soy **BARRANQUILLA**



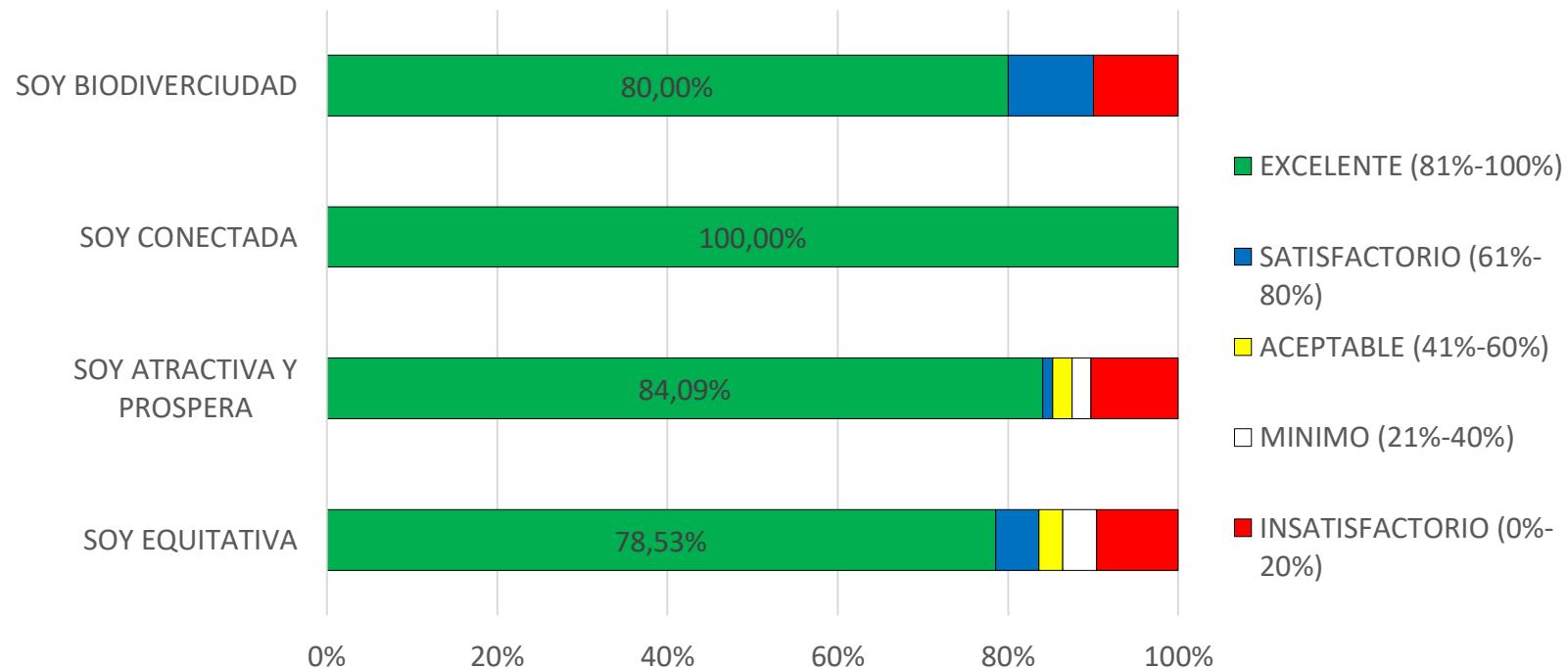
ALCALDÍA DE
BARRANQUILLA / Soy **BARRANQUILLA**

METAS PROGRAMADAS, EJECUTADAS Y LOGRADAS

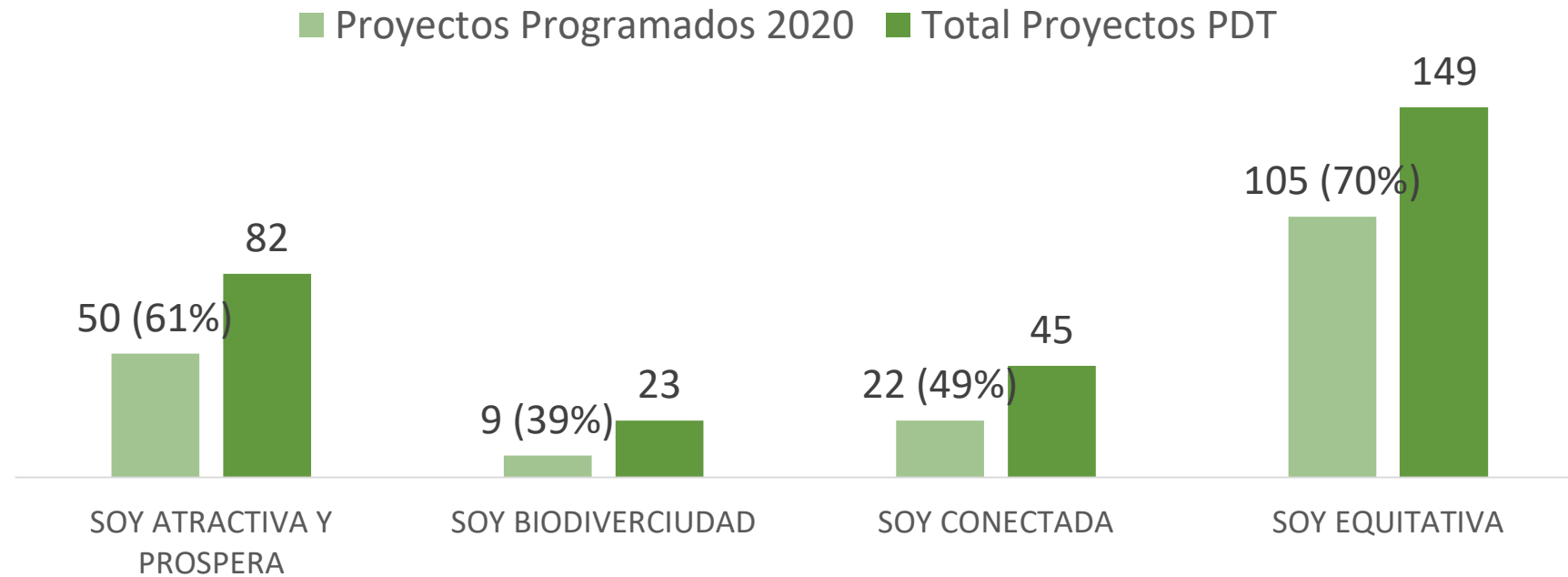
Reto	N. de Metas General	N. de Metas Programadas	Metas Cumplidas (100%)	% Metas Cumplidas (100%)
SOY EQUITATIVA	252	177	122	68,93%
SOY ATRACTIVA Y PROSPERA	181	88	71	80,68%
SOY CONECTADA	65	31	30	96,77%
SOY BIODIVERCIUDAD	48	10	8	80,00%
Total	546	306	231	75,49%

* Del total de las metas del Plan de Desarrollo se programaron solo 306 (56,04%), y de estas 231 (75,49%) llegaron al 100% de cumplimiento.

NIVEL DE EJECUCIÓN DE METAS PROGRAMADAS 2020

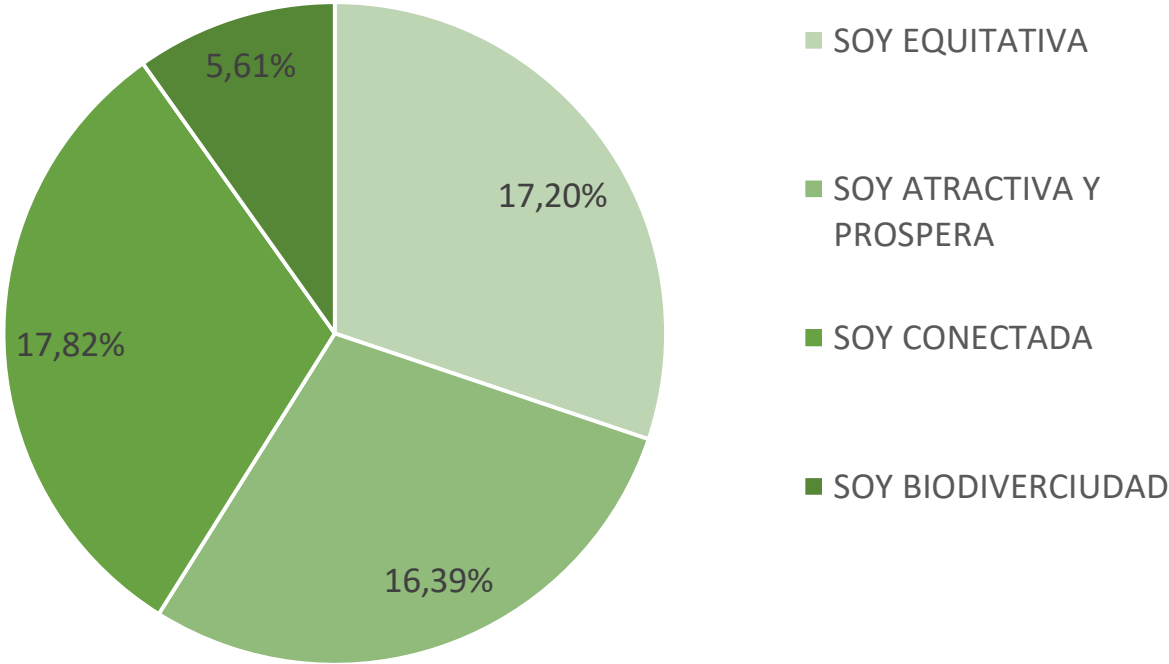


PROYECTOS PROGRAMADOS 2020



* Del total de Proyectos del Plan de Desarrollo se programaron solo 186 (62,20%).

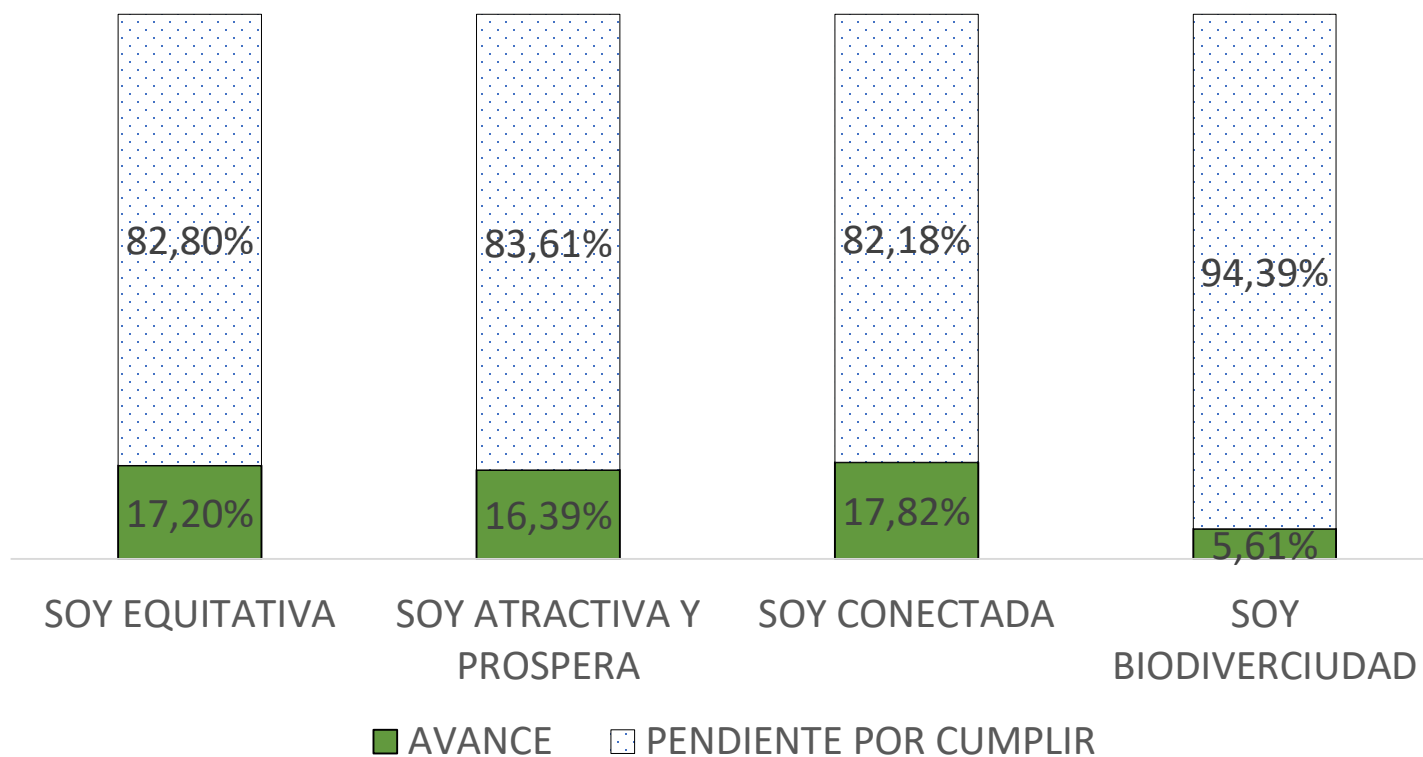
Distribución Porcentual de las Metas del Plan de Desarrollo por Reto



AVANCE DE LAS METAS DEL PLAN DE DESARROLLO DISTRITAL

RETO	PROMEDIO DE CUMPLIMIENTO	PESO DEL EJE	AVANCE DEL EJE
SOY EQUITATIVA	17,20%	46,15%	7,94%
SOY ATRACTIVA Y PROSPERA	16,39%	33,15%	5,43%
SOY CONECTADA	17,82%	11,90%	2,12%
SOY BIODIVERCIUDAD	5,61%	8,79%	0,49%
PROMEDIO AVANCE CUATRIENIO	15,99%		

CUMPLIMIENTO DEL PLAN DE DESARROLLO DISTRITAL



* El avance del plan de desarrollo en el primer año es de 15,99%.