

ALCALDIA DISTRITAL DE BARRANQUILLA
EJECUCION PRESUPUESTAL GASTOS VIGENCIA 2016



Código presupuesto	Descripción	Org	Tipo de Manifiación	Valor Inicial	Definitiva	GDP DEFINITIVO	RP DEFINITIVO	Valor orden de pago	Obligación	Saldo	Ejecución
11	TOTAL GASTOS FONDOS ESPECIALES			2.347.444.591.573	2.728.611.077.052	2.500.629.733.424	2.500.629.733.424	2.229.674.093.558	2.508.629.733.424	227.981.343.628	89,3%
12	TOTAL GASTOS ESTABLECIMIENTOS PUBLICOS			813.278.164.422	843.923.502.332	796.984.991.679	796.984.991.679	772.919.903.991	796.984.991.679	46.938.510.753	98,0%
13	TOTAL GASTOS ENTES DE CONTROL			19.364.954.122	25.155.584.159	25.155.584.159	25.155.584.159	25.155.584.159	25.155.584.159	19.364.954.122	77,0%
131	Total Sección CONCEJO DISTRITAL			24.815.656.690	29.293.638.125	29.293.638.125	29.293.638.125	29.293.638.125	29.293.638.125	-	0,0%
1311	Gastos de Funcionamiento			9.457.129.825	9.293.638.125	9.293.638.125	9.293.638.125	9.293.638.125	9.293.638.125	-	0,0%
13111	Honorarios Concejales			1.703.078.838	821.238.196	821.238.196	821.238.196	821.238.196	821.238.196	-	56,0%
13112	Transferencia Gastos de Funcionamiento - Concejo			7.754.050.187	8.472.399.929	8.472.399.929	8.472.399.929	8.472.399.929	8.472.399.929	-	99,0%
132	Total Sección PERSONERIA DISTRITAL			8.207.523.303	9.272.686.159	9.272.686.159	9.272.686.159	9.272.686.159	9.272.686.159	-	0,0%
1321	Gastos de Funcionamiento - Personeria Distrital			8.207.523.303	9.272.686.159	9.272.686.159	9.272.686.159	9.272.686.159	9.272.686.159	-	0,0%
13211	Transferencia Gastos de Funcionamiento - Personeria Distrital			8.207.523.303	9.272.686.159	9.272.686.159	9.272.686.159	9.272.686.159	9.272.686.159	-	99,9%
133	Total Sección CONTRALORIA DISTRITAL			6.351.084.362	6.589.259.875	6.589.259.875	6.589.259.875	6.589.259.875	6.589.259.875	-	0,0%
1331	Gastos de Funcionamiento Contraloría Distrital			6.351.084.362	6.589.259.875	6.589.259.875	6.589.259.875	6.589.259.875	6.589.259.875	-	0,0%
13311	Transferencia Gastos de Funcionamiento Contraloría Distrital			298.454.544	298.142.452	298.142.452	298.142.452	298.142.452	298.142.452	-	99,9%
13311	Transferencia Gastos de Funcionamiento Contraloría Distrital			6.052.549.818	6.291.117.423	6.291.117.423	6.291.117.423	6.291.117.423	6.291.117.423	-	100,0%
14	TOTAL GASTOS DE FUNCIONAMIENTO ADM. CENTRAL			100.882.656.472	119.091.696.881	118.993.428.698	118.993.428.698	113.820.068.266	118.993.428.698	98.276.382	83,0%
141	TOTAL GASTOS DE PERSONAL			70.218.368.107	76.842.498.082	78.555.728.357	78.555.728.357	78.385.179.143	78.555.728.357	86.769.725	89,0%
1411	Gastos de Personal			46.434.452.614	52.160.076.208	52.160.076.208	52.160.076.208	52.136.159.794	52.160.076.208	-	0,0%
141101	Sueldos de Personal de Nómina			34.381.672.495	39.611.238.485	39.611.238.485	39.611.238.485	39.611.238.485	39.611.238.485	-	99,64%
141104	Primas Legales			6.568.883.753	7.797.330.245	7.797.330.245	7.797.330.245	7.784.688.271	7.797.330.245	-	99,7%
1411041	de Servicio			2.047.072.200	1.760.262.826	1.760.262.826	1.760.262.826	1.756.859.439	1.760.262.826	-	99,82%
1411042	de Vacaciones			1.659.450.987	1.972.375.886	1.972.375.886	1.972.375.886	1.967.889.439	1.972.375.886	-	98,81%
1411043	de Navidad			2.862.360.565	4.064.691.533	4.064.691.533	4.064.691.533	4.060.227.127	4.064.691.533	-	99,54%
141105	Vacaciones			2.450.005.573	2.841.584.031	2.841.584.031	2.841.584.031	2.835.261.004	2.841.584.031	-	100,0%
141106	Bonificación de Dirección			55.474.284	55.312.476	55.312.476	55.312.476	55.312.476	55.312.476	-	100,0%
141107	Auxilio de Transporte y Alimentación			20.360.323	8.137.780	8.137.780	8.137.780	8.137.780	8.137.780	-	100,0%
141108	Prestaciones Sociales Extralegales			100.700.000	-	-	-	-	-	-	0,0%
141110	Pagos Directos de Cesantías Parciales v/o Definitivas			2.633.352.451	1.596.555.286	1.596.555.286	1.596.555.286	1.591.061.979	1.596.555.286	99.15%	
141111	Bonificación de Recreación			224.003.735	249.917.905	249.917.905	249.917.905	249.917.905	249.917.905	-	99,52%
14112	PAGOS DIRECTOS DE CESANTIAS PARCIALES V/O DEFINITIVAS			1.229.531.714	1.171.417.646	1.184.613.854	1.184.613.854	1.184.613.854	1.184.613.854	6.803.792	0,0%
141121	Indemnización de Personal			104.393.177	1.171.417.646	1.184.613.854	1.184.613.854	1.184.613.854	1.184.613.854	6.803.792	0,0%
141122	Indemnización según acuerdo 004 del 2004 y Decreto 0366 del 2004			1.125.138.537	4.393.747.100	4.383.135.165	4.383.135.165	4.237.502.365	4.383.135.165	10.611.935	8,0%
14113	Servicios Personales Indirectos			3.682.608.474	3.367.843.832	3.357.231.897	3.357.231.897	3.229.785.097	3.357.231.897	10.611.935	95,7%
141131	Honorarios			2.616.687.753	1.025.903.268	1.025.903.268	1.025.903.268	1.007.717.268	1.025.903.268	97.84%	
141133	Servicios Técnicos			1.065.918.721	20.917.257.128	20.847.903.130	20.847.903.130	20.847.903.130	20.847.903.130	69.353.996	8,0%
14114	Contribuciones Inherentes a la Nómina			18.863.777.305	16.915.411.817	16.846.057.819	16.846.057.819	16.846.057.819	16.846.057.819	69.353.998	8,0%
141142	Al Sector Privado			15.227.504.886	15.227.504.886	15.227.504.886	15.227.504.886	15.227.504.886	15.227.504.886	69.353.996	0,0%
1411421	Aportes Para Salud			5.888.177.600	5.594.562.700	5.594.562.700	5.594.562.700	5.594.562.700	5.594.562.700	-	0,0%
14114211	De Funcionarios de la administración central			4.931.247.135	5.467.366.900	5.467.366.900	5.467.366.900	5.467.366.900	5.467.366.900	-	100,0%
141142114	De Cesantías			153.930.465	127.195.800	127.195.800	127.195.800	127.195.800	127.195.800	-	82,63%
14114212	Aportes para Pensión			6.466.908.850	7.769.114.377	7.699.760.379	7.699.760.379	7.699.760.379	7.699.760.379	69.353.998	98,14%
14114213	Aportes ARP			2.460.874.311	257.557.560	257.557.560	257.557.560	257.557.560	257.557.560	-	99,15%
14114214	Aportes para Cesantías			3.434.543.905	3.294.177.180	3.294.177.180	3.294.177.180	3.294.177.180	3.294.177.180	-	98,33%
141143	Aportes Parafiscales			3.636.272.619	4.001.845.311	4.001.845.311	4.001.845.311	4.001.845.311	4.001.845.311	-	0,0%
1411431	SENA			201.929.201	220.430.739	220.430.739	220.430.739	220.430.739	220.430.739	-	99,05%
1411432	ICBF			1.211.124.985	1.322.552.332	1.322.552.332	1.322.552.332	1.322.552.332	1.322.552.332	-	99,05%
1411433	ESAP			201.929.201	220.430.739	220.430.739	220.430.739	220.430.739	220.430.739	-	98,78%
1411434	Calas de compensación familiar			1.617.581.849	1.797.682.124	1.797.682.124	1.797.682.124	1.797.682.124	1.797.682.124	-	99,07%
1411435	Institutos Técnicos			403.707.383	440.749.377	440.749.377	440.749.377	440.749.377	440.749.377	-	98,78%
1412	Gastos Generales			30.237.115.871	36.187.650.812	36.096.145.155	36.096.145.155	31.093.141.956	36.096.145.155	11.505.657	0,0%
14121	Adquisición de Bienes			610.880.792	735.483.779	735.483.779	735.483.779	666.503.779	735.483.779	-	0,0%

ALCALDIA DISTRICTAL DE BARRANQUILLA
EJECUCION PRESUPUESTAL GASTOS VIGENCIA 2016



Código presupuesta	Descripción	Dep	Tipo de financiación	Valor inicial	Definitiva	CDP DEFINITIVO	RP DEFINITIVO	Valor orden de pago	Omitida	Saldo	Ejecución
	TOTAL			2.347.444.591.573	2.728.611.077.852	2.500.629.733.424	2.508.629.733.424	2.229.674.093.550	2.500.629.733.424	227.981.343.678	
141212	Materiales y suministros	48	ICLD	610.880.792	735.483.779	735.483.779	735.483.779	666.583.779	735.483.779	-	90,56%
141222	Adquisición de Servicios			27.999.672.446	32.067.377.514	32.067.377.514	32.067.377.514	27.802.119.333	32.067.377.514	-	0%
1412201	Capacitación Personal Administrativo	02	ICLD	260.000.000							0%
1412203	Seguros			708.986.209	808.055.538	800.056.538	800.056.538	353.870.151	800.055.538	-	0%
14122031	seguros de bienes muebles e inmuebles	48	ICLD	426.230.890	214.853.069	214.853.069	214.853.069	44.288.721	214.853.069	-	20,4%
14122032	Seguros de Vida			280.750.319	585.202.469	585.202.469	585.202.469	309.601.438	585.202.469	-	8%
141220321	De los Concejales	48	ICLD	19.599.689	18.584.992	18.584.992	18.584.992	18.584.992	18.584.992	-	0%
141220322	De Alcaldes	48	ICLD	151.122.839	250.909.642	250.909.642	250.909.642	41.127.996	250.909.642	-	17,17%
141220324	Otros Seguros	48	ICLD	110.032.891	315.707.835	315.707.835	315.707.835	266.473.436	315.707.835	-	79,29%
1412204	Contribuciones, Tasas, Impuestos y Multas	48	ICLD	76.692.315	43.115.695	43.115.695	43.115.695	43.115.695	43.115.695	-	99,64%
1412205	Arrendamientos	48	ICLD	3.730.672.899	4.009.635.078	4.009.635.078	4.009.635.078	3.085.391.389	4.009.635.078	-	75,53%
1412206	Servicios Públicos	48	ICLD	10.039.331.791	12.467.484.181	12.467.484.181	12.467.484.181	12.467.484.181	12.467.484.181	-	8%
14122061	Energía	48	ICLD	6.417.994.106	6.935.115.203	6.935.115.203	6.935.115.203	6.935.115.203	6.935.115.203	-	100%
14122062	Telecomunicaciones	48	ICLD	1.163.442.288	2.278.773.899	2.278.773.899	2.278.773.899	2.278.773.899	2.278.773.899	-	100%
14122063	Acueducto, alcantarillado y aseo	48	ICLD	2.421.844.176	3.196.512.523	3.196.512.523	3.196.512.523	3.196.512.523	3.196.512.523	-	100%
14122064	Gas natural	48	ICLD	26.737.324	57.082.556	57.082.556	57.082.556	57.082.556	57.082.556	-	100%
14122065	Otros servicios públicos	48	ICLD	7.313.897							0%
1412208	Valecos y gastos de viaje	48	ICLD	436.287.731	906.675.780	906.675.780	906.675.780	882.634.862	906.675.780	-	97,19%
1412209	Gastos Electorales	48	ICLD	250.000.000							0%
1412210	Otros Gastos Adquisición de Servicios	48	ICLD	9.028.451.837	9.902.981.893	9.902.981.893	9.902.981.893	7.738.592.373	9.902.981.893	-	0%
14122101	Servicios Contratados-Outsourcing	48	ICLD	2.710.938.181	2.859.405.570	2.859.405.570	2.859.405.570	2.717.931.445	2.859.405.570	-	94,9%
14122102	Servicio de Vigilancia	48	ICLD	5.709.711.056	6.623.576.323	6.623.576.323	6.623.576.323	4.731.449.104	6.623.576.323	-	71,43%
14122103	Combustibles y Lubricantes	48	ICLD	607.811.600	420.000.000	420.000.000	420.000.000	289.211.824	420.000.000	-	68,86%
1412211	Mantenimiento y Reparación	48	ICLD	1.048.639.664	1.493.103.312	1.493.103.312	1.493.103.312	803.852.218	1.493.103.312	-	0%
14122112	Parque Automotor	48	ICLD	15.766.000	69.999.912	69.999.912	69.999.912	78.843.758	69.999.912	-	85,13%
14122113	Edificio Administración Central	48	ICLD	958.000.664	1.341.259.642	1.341.259.642	1.341.259.642	679.416.760	1.341.259.642	-	49,83%
1412212	Gastos Financieros	48	ICLD	2.121.600.000	2.445.326.037	2.445.326.037	2.445.326.037	2.427.178.464	2.445.326.037	-	98,11%
14122125	Gastos Generales del Fideicomiso	04	FRICLD	2.121.600.000	2.445.326.037	2.445.326.037	2.445.326.037	2.427.178.464	2.445.326.037	-	98,11%
14123	Gastos de Bienestar Social y Salud Ocupacional			253.377.288	1.200.000.000	1.200.000.000	1.200.000.000	1.200.000.000	1.200.000.000	-	0%
141231	Bienestar Social	02	ICLD	206.000.000	1.200.000.000	1.200.000.000	1.200.000.000	1.200.000.000	1.200.000.000	-	100%
141232	Salud Ocupacional	02	ICLD	45.377.288							0%
14129	Otros Gastos Generales	48	ICLD	1.673.183.563	2.104.788.519	2.093.283.862	2.093.283.862	1.424.638.844	2.093.283.862	-	0%
141291	Gastos Varios e Imprevistos	48	ICLD	388.648.000	364.648.000	364.648.000	364.648.000	364.648.000	364.648.000	-	100%
141293	Gastos de Movilización y Seguridad del Alcalde	48	ICLD	629.206.657	691.205.657	690.900.800	690.900.800	690.900.000	690.900.000	-	99,98%
141294	Comunicaciones y Transporte	48	ICLD	483.012.400	809.999.988	809.999.988	809.999.988	164.994.100	809.999.988	-	20,37%
141296	Fotocopias, Heliografías y servicios Complementarios	48	ICLD	140.400.000	209.000.000	209.000.000	209.000.000	185.360.870	209.000.000	-	88,69%
141297	Otros Gastos generales	02	ICLD	31.919.296	29.935.874	18.735.874	18.735.874	18.735.874	18.735.874	-	62,59%
1413	Transferencias Corrientes			435.177.494	4.341.547.187	4.341.547.187	4.341.547.187	4.341.547.187	4.341.547.187	-	0%
141325	A Otras Entidades			435.177.494	402.889.544	402.889.544	402.889.544	402.889.544	402.889.544	-	0%
1413251	Tribunal de Ética médica y odontológica	11	ICLD	192.993.566	192.693.566	192.693.566	192.693.566	192.693.566	192.693.566	-	100%
1413252	Federación de Municipios	48	ICLD	105.064.960	105.673.400	105.673.400	105.673.400	105.673.400	105.673.400	-	100%
1413253	Tribunal de Ética de Enfermería	11	ICLD	56.260.738	56.260.738	56.260.738	56.260.738	56.260.738	56.260.738	-	100%
1413254	Asociación Colombiana de Ciudades Capitales	48	ICLD	81.152.240	48.261.850	48.261.850	48.261.850	48.261.850	48.261.850	-	99,36%
141326	Otras Transferencias Corrientes			3.938.657.643	3.938.657.643	3.938.657.643	3.938.657.643	3.938.657.643	3.938.657.643	-	0%
1413261	Fondo de Desarrollo Local Norte Centro Historico	24	ICLD	-	3.938.657.643	3.938.657.643	3.938.657.643	3.938.657.643	3.938.657.643	-	0%
14132612	Fondo de Desarrollo Local Norte Centro Historico	24	ICLD	-	791.365.950	791.365.950	791.365.950	791.365.950	791.365.950	-	100%
14132613	Fondo de Desarrollo Local Sur Occidente	24	ICLD	-	790.779.753	790.779.753	790.779.753	790.779.753	790.779.753	-	100%
14132614	Fondo de Desarrollo Local Sur Occidente	24	ICLD	-	773.780.040	773.780.040	773.780.040	773.780.040	773.780.040	-	100%
14132615	Fondo de Desarrollo Local Romar	24	ICLD	-	791.365.950	791.365.950	791.365.950	791.365.950	791.365.950	-	100%



Código presupuesto	Descripción	Dep	Tipo de financiación	Valor inicial	Definitivo	ODP DEFINITIVO	RP DEFINITIVO	Valor orden de pago	Obligación	Saldo	Ejecución
16	TOTAL OTROS GASTOS DE FUNCIONAMIENTO NO INCLUIDOS EN LDBS CDNCEPTOS ANTERIOR			2.347.444.591.573	2.728.211.077.052	2.500.629.733.424	2.500.629.733.424	2.228.694.093.560	2.500.629.733.424	227.981.343.628	0%
1601	PASIVOS EXIGIBLES - VIGENCIAS EXPIRADAS			-	29.110.855	29.110.855	29.110.855	29.110.855	29.110.855	-	0%
16011	Pasivos Exigibles - Vigencias Expiradas	48	ICLD	-	29.110.855	29.110.855	29.110.855	29.110.855	29.110.855	-	100%
21	SERVICIO DE LA DEUDA			67.663.433.995	81.661.383.668	81.661.383.668	81.661.383.668	81.661.383.668	81.661.383.668	-	100%
21	Intereses	04	ICLD	31.761.323.866	33.541.360.387	33.541.360.387	33.541.360.387	33.541.360.387	33.541.360.387	-	100%
22	Amortización	04	ICLD	35.902.110.129	47.566.025.630	47.566.025.630	47.566.025.630	47.566.025.630	47.566.025.630	-	100%
22	Amortización	04	RemiICLD	-	553.997.651	553.997.651	553.997.651	553.997.651	553.997.651	-	100%
3	INVERSION ADMINISTRACION CENTRAL			1.322.239.726.872	1.639.384.845.835	1.477.805.242.464	1.477.805.242.464	1.236.088.942.591	1.477.805.242.464	161.579.603.371	0%
301	EDUCACION			443.687.533.897	590.411.486.285	586.398.561.788	586.398.561.788	559.046.111.723	586.398.561.788	4.012.924.476	0%
3011	BARRANQUILLA CON EQUIDAD SOCIAL			443.687.533.897	588.175.234.408	584.173.819.931	584.173.819.931	556.821.389.866	584.173.819.931	4.001.414.476	0%
30111	Barranquilla más Educada			443.687.533.897	588.175.234.408	584.173.819.931	584.173.819.931	556.821.389.866	584.173.819.931	4.001.414.476	0%
301111	Sostenimiento Y Ampliación de Cobertura			353.397.801.753	399.893.260.425	399.893.260.425	399.893.260.425	398.591.778.572	399.893.260.425	-	0%
3011111	Prestación Del Servicio Educativo en el Distrito			296.489.241.199	347.983.503.971	347.983.503.971	347.983.503.971	347.983.503.971	347.983.503.971	-	0%
30111111	Personal Docente			203.373.161.394	253.589.779.864	253.589.779.864	253.589.779.864	253.589.779.864	253.589.779.864	-	0%
3011111101	Sueldo	05	ICLD	4.586.906.042	3.900.823.132	3.900.823.132	3.900.823.132	3.900.823.132	3.900.823.132	-	100%
3011111101	Sueldo	05	SGPed	132.623.696.056	179.108.637.886	179.108.637.886	179.108.637.886	179.108.637.886	179.108.637.886	-	100%
3011111101	Sueldo	05	RdsSGPed	-	1.901.436	1.901.436	1.901.436	1.901.436	1.901.436	-	100%
3011111101	Sueldo	05	Resolucion 163	-	300.594.720	300.594.720	300.594.720	300.594.720	300.594.720	-	100%
3011111102	Horas extras y días festivos	05	ICLD	371.000.000	300.594.720	334.723.723	334.723.723	334.723.723	334.723.723	-	100%
3011111102	Horas extras y días festivos	05	SGPed	7.628.612.039	8.917.480.417	8.917.480.417	8.917.480.417	8.917.480.417	8.917.480.417	-	100%
3011111103	Horas cátedra	05	SGPed	200.000.000	112.986.126	112.986.126	112.986.126	112.986.126	112.986.126	-	100%
3011111105	Subsidio o prima de alimentación	05	ICLD	123.868.709	102.540.880	102.540.880	102.540.880	102.540.880	102.540.880	-	100%
3011111106	Auxilio de transporte	05	SGPed	801.000.000	799.921.532	799.921.532	799.921.532	799.921.532	799.921.532	-	100%
3011111106	Auxilio de transporte	05	ICLD	49.306.361	28.699.790	28.699.790	28.699.790	28.699.790	28.699.790	-	100%
3011111107	Vacaciones	05	SGPed	217.000.000	187.292.890	187.292.890	187.292.890	187.292.890	187.292.890	-	100%
3011111107	Vacaciones	05	ICLD	153.105.412	142.598.195	142.598.195	142.598.195	142.598.195	142.598.195	-	100%
3011111108	Prima de vacaciones	05	SGPed	5.967.459.832	5.841.791.298	5.841.791.298	5.841.791.298	5.841.791.298	5.841.791.298	-	100%
3011111108	Prima de vacaciones	05	ICLD	170.774.254	181.263.951	181.263.951	181.263.951	181.263.951	181.263.951	-	100%
3011111109	Prima de navidad	05	SGPed	7.824.242.800	8.993.996.984	8.993.996.984	8.993.996.984	8.993.996.984	8.993.996.984	-	100%
3011111109	Prima de navidad	05	ICLD	350.473.805	375.914.731	375.914.731	375.914.731	375.914.731	375.914.731	-	100%
3011111110	Primas extraordinarias	05	SGPed	15.101.616.825	19.308.467.091	19.308.467.091	19.308.467.091	19.308.467.091	19.308.467.091	-	100%
3011111112	Prima de Servicio (Decreto 1545 de 2013)	05	SGPed	111.000.000	79.574.488	79.574.488	79.574.488	79.574.488	79.574.488	-	100%
3011111112	Prima de Servicio (Decreto 1545 de 2013)	05	ICLD	180.670.295	173.071.336	173.071.336	173.071.336	173.071.336	173.071.336	-	100%
3011111114	Provisión Accesos en el Escalón Docente	05	SGPed	8.126.621.074	8.740.429.448	8.740.429.448	8.740.429.448	8.740.429.448	8.740.429.448	-	100%
3011111114	Aporte empleado prevision social (Sin Situación de Fondos)	05	SGPed	3.466.686.502	-	-	-	-	-	-	0%
301111112	Personal Directivo Docente			15.320.131.448	15.957.069.810	15.957.069.810	15.957.069.810	15.957.069.810	15.957.069.810	-	100%
3011111201	Sueldo	05	SGPed	23.885.533.712	22.793.308.149	22.793.308.149	22.793.308.149	22.793.308.149	22.793.308.149	-	0%
3011111202	Supersueldo	05	SGPed	13.546.002.268	14.783.096.607	14.783.096.607	14.783.096.607	14.783.096.607	14.783.096.607	-	100%
3011111203	Horas extras y días festivos	05	SGPed	5.848.793.342	5.587.535.760	5.587.535.760	5.587.535.760	5.587.535.760	5.587.535.760	-	100%
3011111203	Horas Cátedra	05	SGPed	429.659.275	481.319.353	481.319.353	481.319.353	481.319.353	481.319.353	-	100%
3011111205	Aporte empleado prevision social (Sin Situación de Fondos)	05	SGPed	41.293.224	31.663.920	31.663.920	31.663.920	31.663.920	31.663.920	-	100%
3011111206	Prima de vacaciones	05	SGPed	1.686.198.080	1.782.308.285	1.782.308.285	1.782.308.285	1.782.308.285	1.782.308.285	-	100%
3011111208	Prima de vacaciones	05	SGPed	600.000.000	72.333.452	72.333.452	72.333.452	72.333.452	72.333.452	-	100%
3011111208	Prima de vacaciones	05	SGPed	100.000.000	6.733.442	6.733.442	6.733.442	6.733.442	6.733.442	-	100%
3011111208	Prima de navidad	05	SGPed	1.643.587.543	48.317.330	48.317.330	48.317.330	48.317.330	48.317.330	-	100%
3011111301	Personal Administrativo de Instituciones Educativas Planta N° 215			6.649.559.594	6.777.537.489	6.777.537.489	6.777.537.489	6.777.537.489	6.777.537.489	-	0%
3011111302	Sueldo	05	SGPed	5.282.435.229	5.734.111.616	5.734.111.616	5.734.111.616	5.734.111.616	5.734.111.616	-	100%
3011111302	Prima de vacaciones	05	SGPed	216.124.804	246.493.374	246.493.374	246.493.374	246.493.374	246.493.374	-	100%
3011111303	Prima de vacaciones	05	SGPed	631.021.414	266.260.942	266.260.942	266.260.942	266.260.942	266.260.942	-	100%
3011111304	Prima de navidad	05	SGPed	519.978.147	530.671.557	530.671.557	530.671.557	530.671.557	530.671.557	-	100%
3011111415	Contribuciones inherentes A La Nómina (Aportes Patronales)			62.580.986.499	64.822.878.469	64.822.878.469	64.822.878.469	64.822.878.469	64.822.878.469	-	0%
301111151	Personal Docente (Sin Situación De Fondos)			35.656.329.310	35.064.770.360	35.064.770.360	35.064.770.360	35.064.770.360	35.064.770.360	-	0%

ALCALDIA DISTRITAL DE BARRANQUILLA
EJECUCION PRESUPUESTAL GASTOS VIGENCIA 2016



Código presupuesto	Descripción	Dep	Tipo de Manificación	Valor Inicial	Definitivo	CDP DEFINITIVO	RP DEFINITIVO	Valor orden de pago	Obligación	Saldo	Ejecución
TOTAL				2.347.444.581,513	2.728.811.077,052	2.500.629.733,424	2.500.629.733,424	2.229.674.093,550	2.500.629.733,424	227.981.343,628	
301111511	Aportes De Previsión Social	05	SGPed	35.685.329,310	35.064.770,360	35.064.770,360	35.064.770,360	35.064.770,360	35.064.770,360	-	0%
3011115111	Aportes Para Salud	05	SGPed	9.369.137,912	9.777.484,152	9.777.484,152	9.777.484,152	9.777.484,152	9.777.484,152	-	100%
3011115112	Aportes Para Pensión	05	SGPed	8.000.000,000	7.411.050,319	7.411.050,319	7.411.050,319	7.411.050,319	7.411.050,319	-	100%
3011115113	Aportes Para Cesantías	05	SGPed	18.286.191,398	17.876.235,889	17.876.235,889	17.876.235,889	17.876.235,889	17.876.235,889	-	100%
301111512	Personal Docente (Con Situación De Fondos)			21.374.567,289	24.180.346,781	24.180.346,781	24.180.346,781	24.180.346,781	24.180.346,781	-	0%
3011115121	Aportes De Previsión Social	05	ICLD	784.235,536	2.482.334,501	2.482.334,501	2.482.334,501	2.482.334,501	2.482.334,501	-	100%
30111151211	Aportes Para Salud	05	ICLD	203.374,278	194.715,627	194.715,627	194.715,627	194.715,627	194.715,627	-	100%
30111151212	Aportes Para Pensión	05	ICLD	203.374,278	1.850.485,453	1.850.485,453	1.850.485,453	1.850.485,453	1.850.485,453	-	100%
30111151213	Aportes Para Cesantías	05	ICLD	387.486,960	437.133,421	437.133,421	437.133,421	437.133,421	437.133,421	-	100%
3011115122	Aportes Parafiscales			20.580.331,723	21.698.012,280	21.698.012,280	21.698.012,280	21.698.012,280	21.698.012,280	-	0%
30111151221	Sena	05	ICLD	23.242,700	23.829,600	23.829,600	23.829,600	23.829,600	23.829,600	-	100%
30111151221	Sena	05	SGPed	1.200.000,000	1.181.831,510	1.181.831,510	1.181.831,510	1.181.831,510	1.181.831,510	-	100%
30111151222	ICbf	05	ICLD	150.947,027	142.801,500	142.801,500	142.801,500	142.801,500	142.801,500	-	100%
30111151223	Esap	05	SGPed	6.411.680,063	7.089.723,160	7.089.723,160	7.089.723,160	7.089.723,160	7.089.723,160	-	100%
30111151223	Esap	05	ICLD	28.242,700	23.829,600	23.829,600	23.829,600	23.829,600	23.829,600	-	100%
30111151224	Cajas De Compensación Familiar	05	SGPed	1.200.000,000	1.181.831,510	1.181.831,510	1.181.831,510	1.181.831,510	1.181.831,510	-	100%
30111151224	Cajas De Compensación Familiar	05	ICLD	200.582,800	180.135,300	180.135,300	180.135,300	180.135,300	180.135,300	-	100%
30111151225	Institutos Técnicos	05	SGPed	8.815.347,333	9.453.821,180	9.453.821,180	9.453.821,180	9.453.821,180	9.453.821,180	-	100%
30111151225	Institutos Técnicos	05	ICLD	50.289,100	57.885,300	57.885,300	57.885,300	57.885,300	57.885,300	-	100%
301111513	Personal Directivo - Docente (Sin Situación De Fondos)			2.500.000,000	2.362.323,620	2.362.323,620	2.362.323,620	2.362.323,620	2.362.323,620	-	100%
3011115131	Aportes De Previsión Social	05	SGPed	2.753.189,736	2.753.189,736	2.753.189,736	2.753.189,736	2.753.189,736	2.753.189,736	-	0%
30111151311	Aportes Para Salud	05	SGPed	350.000,000	350.000,000	350.000,000	350.000,000	350.000,000	350.000,000	-	100%
30111151312	Aportes Para Pensión	05	SGPed	350.000,000	350.000,000	350.000,000	350.000,000	350.000,000	350.000,000	-	100%
30111151313	Aportes Para Cesantías	05	SGPed	2.053.189,736	2.053.189,736	2.053.189,736	2.053.189,736	2.053.189,736	2.053.189,736	-	100%
3011115133	Personal Administrativo De Instituciones Educativas			2.797.900,194	2.824.571,592	2.824.571,592	2.824.571,592	2.824.571,592	2.824.571,592	-	0%
301111514	Aportes Do Previsión Social	05	SGPed	2.246.616,002	2.244.616,002	2.244.616,002	2.244.616,002	2.244.616,002	2.244.616,002	-	0%
3011115141	Aportes Para Salud	05	SGPed	722.056,810	727.643,100	727.643,100	727.643,100	727.643,100	727.643,100	-	100%
30111151412	Aportes Para Pensión	05	SGPed	916.413,035	933.854,400	933.854,400	933.854,400	933.854,400	933.854,400	-	100%
30111151413	Aportes App	05	SGPed	30.721,785	28.637,320	28.637,320	28.637,320	28.637,320	28.637,320	-	100%
30111151414	Aportes Para Cesantías	05	SGPed	577.199,970	554.481,182	554.481,182	554.481,182	554.481,182	554.481,182	-	100%
3011115142	Aportes Parafiscales			551.508,594	579.955,590	579.955,590	579.955,590	579.955,590	579.955,590	-	0%
30111151421	Sena	05	SGPed	31.386,070	32.200,805	32.200,805	32.200,805	32.200,805	32.200,805	-	100%
30111151422	ICbf	05	SGPed	200.882,235	193.345,030	193.345,030	193.345,030	193.345,030	193.345,030	-	100%
30111151423	Esap	05	SGPed	26.887,519	32.200,805	32.200,805	32.200,805	32.200,805	32.200,805	-	100%
30111151424	Cajas De Compensación Familiar	05	SGPed	229.617,330	257.786,640	257.786,640	257.786,640	257.786,640	257.786,640	-	100%
30111151425	Institutos Técnicos	05	SGPed	62.935,440	64.422,310	64.422,310	64.422,310	64.422,310	64.422,310	-	100%
30111151425	Institutos Técnicos	05	SGPed	29.439,674	28.559,927,570	28.559,927,570	28.559,927,570	28.559,927,570	28.559,927,570	-	0%
30111151425	Institutos Técnicos	05	SGPed	6.143.061,630	7.241.067,000	7.241.067,000	7.241.067,000	7.180.063,301	7.241.067,000	-	99.16%
30111151425	Institutos Técnicos	05	SGPed	400.000,000	505.274,580	505.274,580	505.274,580	505.274,580	505.274,580	-	100%
30111151425	Institutos Técnicos	05	SGPed	11.622.327,074	9.377.249,205	9.377.249,205	9.377.249,205	9.377.249,205	9.377.249,205	-	100%
30111151425	Institutos Técnicos	05	SGPed	11.274.432,000	11.436.336,785	11.436.336,785	11.436.336,785	11.395.336,785	11.436.336,785	-	99.64%
30111151425	Institutos Técnicos	05	SGPed	27.358.729,880	23.241.238,884	23.241.238,884	23.241.238,884	22.041.760,730	23.241.238,884	-	0%
30111151425	Institutos Técnicos	05	ICLD	2.675.022,834	-	-	-	-	-	-	0%
30111151425	Institutos Técnicos	05	SGPed	20.572.899,352	16.619,200,000	16.619,200,000	16.619,200,000	15.842.015,413	16.619,200,000	-	95.32%
3011115131	Prestación de servicios no misionales (Aseo)	05	RbSGPed	1.087.570,617	793.768,350	793.768,350	793.768,350	793.768,350	793.768,350	-	100%
3011115132	Prestación de servicios no misionales (Vigilancia)	05	ICLD	1.000.000,000	2.473.439,849	2.473.439,849	2.473.439,849	2.117.336,282	2.473.439,849	-	85.6%
3011115133	Bienestar Docente	05	SGPed	300.000,000	268.230,685	268.230,685	268.230,685	268.230,685	268.230,685	-	100%
3011115134	Atención A Poblaciones Educativas Con Características Especiales	05	SGPed	1.723.247,077	3.086.600,000	3.086.600,000	3.086.600,000	3.020.410,000	3.086.600,000	-	97.86%
30111141	Atención a población Vulnerable Jóvenes y Adultos en Extra Edad	05	SGPed	100.000,000	108.590,000	108.590,000	108.590,000	108.590,000	108.590,000	-	100%

ALCALDIA DISTRICTAL DE BARRANQUILLA
EJECUCION PRESUPUESTAL GASTOS VIGENCIA 2016

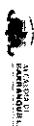


Código presupuesto	Descripción	Dep	Tipo de financiación	Valor inicial	Definitiva	CDP DEFINITIVO	RP DEFINITIVO	Valor orden de pago	Obligación	Saldo	Ejecución
	TOTAL			2.347.444.591.573	2.728.511.877.052	2.580.629.733.424	2.600.629.733.424	2.229.674.093.550	2.580.629.733.424	227.981.543.628	
301112	Dotación Ley 70 De 1988 Y Decreto Reglamentario 1978 De 1979			520.008.008	254.836.146	254.836.146	254.836.146	254.836.146	254.836.146	-	0%
3011121	Otros Gastos por Servicios de Personal (Dotación de Uniformes al Personal)	05	ICLD	120.080.000	29.129.944	29.129.944	29.129.944	29.129.944	29.129.944	-	100%
3011121	Otros Gastos por Servicios de Personal (Dotación de Uniformes al Personal)	05	SGPed	400.000.800	225.706.202	225.706.202	225.706.202	225.706.202	225.706.202	-	100%
301113	Ampliación De La Oferta De Equipamientos Educativos Oficiales			1.058.008.808	73.388.337.440	73.388.337.440	73.388.337.448	56.638.188.629	73.388.337.440	-	8%
3011132	Dotación Institucional de Infraestructura Educativa	05	SGPedc	50.008.000	-	-	-	-	-	-	0%
3011133	Reasentamiento Y Adquisición Predial	05	ICLD	1.000.800.000	650.686.163	658.686.163	658.686.163	601.912.313	650.686.163	-	92.5%
3011133	Reasentamiento Y Adquisición Predial	05	Cr-2016-2019	-	4.660.993.463	4.660.993.463	4.660.993.463	3.726.645.943	4.660.993.463	-	79.95%
3011134	Mejoramiento Integral de la Infraestructura Educativa en el Distrito	05	Cr-2016-2019	-	55.000.000.000	55.800.800.000	55.800.800.008	40.903.912.468	55.000.000.000	-	74.37%
3011134	Mejoramiento Integral de la Infraestructura Educativa en el Distrito	85	ICLD	-	11.998.657.814	11.998.657.814	11.998.657.814	10.535.637.913	11.998.657.814	-	87.81%
3011134	Mejoramiento Integral de la Infraestructura Educativa en el Distrito	05	RT	-	1.070.000.000	1.070.000.000	1.070.000.800	1.070.800.000	1.070.000.000	-	100%
301115	Fomento Del Acceso Y La Permanencia En El Sistema Educativo			13.482.491.244	14.103.583.759	13.836.138.181	13.836.138.181	13.836.138.181	13.836.138.181	287.545.578	8%
3011151	Gratuidad de Derechos Académicos a Estudiantes de los niveles 1 Y 2 del Sisben, Indígenas Y D	05	SGPedc	13.402.491.244	13.836.138.181	13.836.138.181	13.836.138.181	13.836.138.181	13.836.138.181	-	100%
3011151	Gratuidad de Derechos Académicos a Estudiantes de los niveles 1 Y 2 del Sisben, Indígenas Y D	05	RbSGPedg	-	267.545.578	-	-	-	-	267.545.578	0%
301116	Servicios Públicos A Instituciones Educativas			17.981.287.894	21.826.473.558	21.826.473.558	21.826.473.558	21.826.473.558	21.826.473.558	-	8%
3011161	Acueducto, Alcantarillado Y Aseo	05	ICLD	2.617.357.160	2.617.357.160	2.617.357.160	2.617.357.160	2.617.357.160	2.617.357.160	-	100%
3011161	Acueducto, Alcantarillado Y Aseo	05	SGPed	-	286.893.000	286.893.800	286.893.008	286.893.000	286.893.000	-	100%
3011161	Acueducto, Alcantarillado Y Aseo	05	SGPedc	1.300.000.000	1.303.078.704	1.303.878.704	1.303.078.704	1.303.878.704	1.303.078.704	-	100%
3011162	Energía	05	ICLD	6.481.604.742	7.517.546.678	7.517.546.678	7.517.546.678	7.517.546.678	7.517.546.678	-	100%
3011162	Energía	05	SGPed	-	324.464.581	324.464.581	324.464.581	324.464.581	324.464.581	-	100%
3011162	Energía	05	SGPedc	3.072.065.656	4.182.065.656	4.182.065.656	4.182.065.656	4.182.065.656	4.182.065.656	-	100%
3011162	Energía	05	SGPpl	-	1.226.614.550	1.226.614.550	1.226.614.550	1.226.614.550	1.226.614.550	-	100%
3011163	Teléfono	05	SGPedc	766.000.000	630.870.884	630.870.884	630.870.884	630.870.884	630.870.884	-	100%
3011164	Internet	05	ICLD	3.620.178.536	3.095.646.365	3.895.646.365	3.895.646.365	3.895.646.365	3.095.646.365	-	180%
3011164	Internet	05	SGPpl	-	179.075.223	179.075.223	179.075.223	179.075.223	179.075.223	-	100%
3011164	Internet	05	SGPedc	-	174.848	174.848	174.848	174.848	174.848	-	100%
3011164	Internet	05	SGPed	-	158.541.553	158.541.553	158.541.553	158.541.553	158.541.553	-	100%
3011165	Otros Servicios	05	SGPedc	122.000.000	145.875.964	145.875.964	145.875.964	145.875.964	145.875.964	-	100%
3011165	Otros Servicios	05	RbSGPedc	-	82.213.691	82.213.691	82.213.691	82.213.691	82.213.691	-	100%
3011165	Otros Servicios	05	ICLD	-	29.194.983	29.194.983	29.194.983	29.194.983	29.194.983	-	100%
3011165	Otros Servicios	05	SGPed	-	7.458.576	7.458.576	7.458.576	7.458.576	7.458.576	-	100%
381117	Calidad De La Educación			42.421.525.126	54.723.748.923	54.632.748.923	54.632.748.923	51.662.439.055	54.632.748.923	91.123.613	8%
30111701	Transporte Escolar para estudiantes prioritariamente de los niveles 1 Y 2 del Sisben con difícil ac	05	SGPpl	4.200.008.000	4.200.000.000	4.200.008.000	4.200.000.800	4.195.994.500	4.200.000.000	-	99.3%
30111701	Transporte Escolar para estudiantes prioritariamente de los niveles 1 Y 2 del Sisben con difícil ac	05	ICLD	-	2.229.700.000	2.229.700.000	2.229.708.808	2.229.700.000	2.229.700.000	-	100%
30111701	Transporte Escolar para estudiantes prioritariamente de los niveles 1 Y 2 del Sisben con difícil ac	05	SGPedc	-	1.238.017.770	1.238.817.778	1.238.817.778	851.191.320	1.238.017.770	-	68.75%
30111702	Desarrollo Profesional de Docentes Y Directivos	05	SGPedc	300.000.000	750.000.000	758.008.008	758.080.800	758.800.000	758.000.000	-	100%
30111702	Desarrollo Profesional de Docentes Y Directivos	05	ICLD	278.080.000	253.521.066	253.521.066	253.521.066	253.521.066	253.521.066	-	100%
30111702	Desarrollo Profesional de Docentes Y Directivos	05	RSGPed	-	66.803.887	66.883.887	66.803.887	66.883.887	66.803.887	-	100%
30111702	Desarrollo Profesional de Docentes Y Directivos	85	SGPpl	-	279.675.047	279.675.047	279.675.047	279.675.047	279.675.047	-	100%
30111702	Desarrollo Profesional de Docentes Y Directivos	05	SGPed	-	180.000.000	188.080.800	188.080.800	180.000.000	180.000.000	-	100%
30111703	Formación Docente en competencias comunicativas y metodológicas en la enseñanza de una len	05	SGPedc	400.000.000	37.585.229	-	-	-	-	37.585.229	0%
30111704	Formación de jóvenes en competencias educativas y agentes bilingües	05	RSGPed	400.000.000	500.000.000	508.808.808	508.000.088	508.000.000	500.000.000	-	100%
30111705	Alimentación Escolar para estudiantes prioritariamente de los niveles 1 Y 2 del Sisben	05	SGPpl	700.000.000	16.835.805	-	-	-	-	16.835.805	0%
30111705	Alimentación Escolar para estudiantes prioritariamente de los niveles 1 Y 2 del Sisben	05	RSGPpl	4.216.434.634	4.216.434.634	4.216.434.634	4.216.434.634	4.116.892.275	4.216.434.634	97.63%	
30111705	Alimentación Escolar para estudiantes prioritariamente de los niveles 1 Y 2 del Sisben	05	ICLD	4.216.434.634	1.807.161.422	1.807.161.422	1.807.161.422	882.670.508	1.007.161.422	-	87.64%
30111705	Alimentación Escolar para estudiantes prioritariamente de los niveles 1 Y 2 del Sisben	05	ICLD	-	14.085.861.878	705.449.600	705.449.600	705.449.600	705.449.600	-	100%
30111706	Programa de Alimentación Escolar	05	Cr	-	208.280.940	288.288.940	288.288.940	208.280.940	208.280.940	-	100%
30111706	Programa de Alimentación Escolar (PAE)	05	R15780/2016	-	2.293.055.407	2.286.997.821	2.286.997.821	2.206.997.821	2.206.997.821	36.702.579	98.36%
30111706	Programa de Alimentación Escolar (PAE)	05	SGPpl	4.599.714.449	7.072.934.676	7.872.934.676	7.872.934.676	7.072.934.676	7.072.934.676	-	100%
30111706	Programa de Alimentación Escolar (PAE)	05	ICLD	-	6.915.944.875	6.915.944.875	6.915.944.875	4.611.630.253	6.915.944.875	-	0%
30111706	Programa de Alimentación Escolar (PAE)	05	RT	-	-	-	-	-	-	66.68%	

ALCALDIA DISTRICTAL DE BARRANQUILLA
EJECUCION PRESUPUESTAL GASTOS VIGENCIA 2016




Código presupuesto	Descripción	Dep	Tipo de financiación	Valor Inicial	Definitiva	CDP DEFINITIVO	RP DEFINITIVO	Valor orden de pago	Obligación	Saldo	Ejecución
TOTAL	TOTAL			2.347.444.591,573	2.728.611.877,052	2.500.629.733,424	2.500.629.733,424	2.229.674.093,558	2.500.629.733,424	227.981.343,626	
30111706	Programa de Alimentación Escolar (PAE)	05	R21377/2015	-	4.187.049,760	4.187.049,768	4.187.049,760	4.138.119,755	4.187.049,760	-	98,78%
30111706	Programa de Alimentación Escolar (PAE)	05	RSSGPal	-	117.973,024	117.973,824	117.973,024	117.973,024	117.973,024	-	100%
30111706	Programa de Alimentación Escolar (PAE)	05	SGPed	-	317.768,617	317.768,617	317.768,617	317.768,617	317.768,617	-	100%
30111707	Mejoramiento de la Convivencia Escolar	05	RSSGped	80.078,803	-	-	-	-	-	-	0%
30111708	Renovación Pedagógica para mejorar el aprendizaje	05	SGPed	1.100.000,000	1.435.420,620	1.435.420,620	1.435.420,620	1.770.039,461	1.435.420,620	-	100%
30111708	Renovación Pedagógica para mejorar el aprendizaje	05	ICLD	-	1.770.039,461	1.770.039,461	1.770.039,461	1.770.039,461	1.770.039,461	-	100%
30111708	Renovación Pedagógica para mejorar el aprendizaje	05	SGPpl	-	481.902,568	481.902,568	481.902,568	481.902,568	481.902,568	-	100%
30111709	Educación Pertinente	05	SGPed	2.250.000,000	3.859.175,378	3.859.175,378	3.859.175,378	3.859.175,378	3.859.175,378	-	100%
30111709	Educación Pertinente	05	SGPpl	1.500.000,000	-	-	-	-	-	-	0%
30111709	Educación Pertinente	05	ICLD	180.000,000	1.289.528,933	1.289.528,933	1.289.528,933	1.289.528,933	1.289.528,933	-	100%
30111709	Educación Pertinente	05	RMSICLD	-	600.000,000	600.000,000	600.000,000	600.000,000	600.000,000	-	100%
30111709	Educación Pertinente	05	RSSGped	-	58.325,238	58.325,238	58.325,238	58.325,238	58.325,238	-	100%
30111709	Educación Pertinente	05	SGPed	-	167.959,750	167.959,750	167.959,750	167.959,750	167.959,750	-	100%
30111709	Educación Pertinente	05	RT	-	2.000.000,000	2.000.000,000	2.000.000,000	2.000.000,000	2.000.000,000	-	100%
30111710	Estímulos a la Calidad Educativa	05	ICLD	5.817.370,000	6.316.683,836	6.316.683,836	6.316.683,836	6.316.683,836	6.316.683,836	-	100%
30111711	Incentivos a la Calidad Educativa	05	Resolución 163	-	-	-	-	-	-	-	0%
3011181	Secretaría De Educación Distrital Eficiente Y Moderna	05	ICLD	3.765.686,581	5.011.836,999	5.011.036,998	5.011.036,998	4.767.919,649	5.011.036,998	1	100%
3011181	Modernización de la plataforma tecnológica de la SED	05	ICLD	-	13.776,223	13.776,223	13.776,223	13.776,223	13.776,223	-	100%
3011181	Modernización de la plataforma tecnológica de la SED	05	SGPed	300.000,000	300.000,000	300.000,800	300.000,800	300.000,000	300.000,000	-	100%
3011182	Cuota de Administración de la Secretaría de Educación	05	SGPed	3.465.686,501	4.485.969,867	4.485.969,866	4.485.969,866	4.254.143,428	4.485.969,866	1	94,83%
3011182	Cuota de Administración de la Secretaría de Educación	05	RSSGped	-	211.290,909	211.290,909	211.290,909	211.290,909	211.290,909	-	94,66%
3011182	Cuota de Administración de la Secretaría de Educación	05	SGPed	330.000,000	636.407,786	636.407,786	636.407,786	636.407,786	636.407,786	-	100%
3011191	Promoción del Acceso de Estudiantes y Docentes a TICs	05	SGPed	100.000,000	-	-	-	-	-	-	0%
3011191	Promoción del Acceso de Estudiantes y Docentes a TICs	05	ICLD	180.000,000	-	-	-	-	-	-	0%
3011192	Implementación de la Conectividad en las Instituciones Educativas	05	SGPed	50.000,000	636.407,786	636.407,786	636.407,786	636.407,786	636.407,786	-	100%
3011110	Atención A Poblaciones Educativas Con Características Especiales	05	SGPed	783.363,014	1.265.790,000	1.265.790,000	1.265.790,000	1.265.790,000	1.265.790,000	-	100%
30111101	Atención y Dotación a Niños, Niñas y Jóvenes con Discapacidades Físicas	05	SGPed	351.363,014	431.363,014	431.363,014	431.363,014	431.363,014	431.363,014	-	100%
30111101	Atención y Dotación a Niños, Niñas y Jóvenes con Discapacidades Físicas	05	ICLD	382.000,000	779.886,986	779.886,986	779.886,986	779.886,986	779.886,986	-	100%
30111102	Atención a Niños, Niñas y Jóvenes Excepcionales	05	SGPed	50.000,000	-	-	-	-	-	-	0%
30111102	Atención a Niños, Niñas y Jóvenes Excepcionales	05	RSSGped	-	54.540,000	54.540,000	54.540,000	54.540,000	54.540,000	-	100%
3011111	Fomento A La Educación Superior Y Articulación Con El Sector Productivo	05	ICLD	10.835.458,165	5.461.340,000	5.461.340,000	5.461.340,000	5.461.340,000	5.461.340,000	-	8%
30111111	Fomento a la Educación Superior y Articulación con el Sector Productivo	05	ICLD	2.335.459,165	340.250,000	348.258,808	348.258,800	340.250,000	340.250,000	-	100%
30111111	Fomento a la Educación Superior y Articulación con el Sector Productivo	05	SGPpl	4.500.000,000	3.125.600,000	3.125.600,800	3.125.600,800	3.125.600,000	3.125.600,000	-	100%
30111112	Articulación Educación Básica y Media con el Ciclo Técnico Profesional de Educación Superior	05	SGPpl	3.050.000,000	1.995.490,000	1.995.490,000	1.995.490,000	1.995.490,000	1.995.490,000	-	100%
30111113	Fondo de Becas y Subsidios	05	ICLD	150.000,000	-	-	-	-	-	-	0%
30111112	nodos del Sana	05		-	11.618.195,759	7.975.450,474	7.975.450,474	1.680.138,280	7.975.458,474	3.642.745,285	8%
30111121	nodos del Sana	05	Cf 026/2016	-	6.318.195,668	2.675.458,474	2.675.458,474	1.680.138,280	2.675.458,474	3.642.745,194	0%
30111121	Interventoría Técnica Diseño y Construcción de las sedes para el funcionamiento de Nodos del Sana	05	RT	-	3.560.000,000	3.560.000,800	3.560.000,800	1.680.138,280	3.560.000,000	-	47,33%
30111121	Interventoría Técnica Diseño y Construcción de las sedes para el funcionamiento de Nodos del Sana	05	ICLD	-	794.136,442	794.136,442	794.136,442	-	794.136,442	-	0%
30111121	Interventoría Técnica Diseño y Construcción de las sedes para el funcionamiento de Nodos del Sana	05	RMSICLD	-	955.863,649	955.863,558	955.863,558	-	955.863,558	91	0%
30174	PASIVOS EXIGIBLES-VIGENCIAS EXPIRADAS	05	ICLD	-	2.224.741,857	2.224.741,857	2.224.741,857	2.224.741,857	2.224.741,857	11.510.000	0%
30174	Pasivos Exigibles Vigencias Expiradas	05	ICLD	-	2.022.476,156	2.022.476,156	2.022.476,156	2.022.476,156	2.022.476,156	-	100%
30174	Pasivos Exigibles Vigencias Expiradas	05	RSSGped	-	41.171,364	41.171,364	41.171,364	41.171,364	41.171,364	-	100%
30174	Pasivos Exigibles Vigencias Expiradas	05	RSSGped	-	44.004,103	44.004,103	44.004,103	44.004,103	44.004,103	-	100%
30174	Pasivos Exigibles Vigencias Expiradas	05	RUSGped	-	2.111,766	2.111,766	2.111,766	2.111,766	2.111,766	-	100%
30174	Pasivos Exigibles Vigencias Expiradas	05	RBCol	-	123.428,468	111.918,468	111.918,468	111.918,468	111.918,468	11.510.000	90,67%
30174	Pasivos Exigibles Vigencias Expiradas	05	SGPed	-	3.060,000	3.860,000	3.860,000	3.060,000	3.860,000	-	100%
303	AGUA POTABLE Y SANEAMIENTO BASICO	05	SGPed	35.848.568,671	41.356.498,328	39.789.345,690	39.789.345,690	39.322.566,089	39.789.345,690	1.569.152,636	0%
3031	BARRANQUILLA CON CALIDAD SOCIAL	05	SGPed	35.848.568,671	34.141.331,808	32.572.178,372	32.572.178,372	32.138.396,771	32.572.178,372	1.569.152,636	0%
30311	Barranquilla Con Vivienda	05	SGPed	35.848.568,671	34.141.331,808	32.572.178,372	32.572.178,372	32.138.396,771	32.572.178,372	1.569.152,636	0%



Código presupuesto	Descripción	Dep	Tipo de financiación	Valor inicial	Definitiva	GDP DEFINITIVO	RP DEFINITIVO	Valor orden de pago	Obligación	Saldo	Ejecución
	TOTAL			2.347.444.591.573	2.728.519.077.052	2.580.529.733.424	2.500.529.733.424	2.229.574.093.550	2.500.529.733.424	227.981.343.528	
303111	Mejoramiento Integral De Barrios	12	SGPa	35.848.558.071	34.141.331.008	32.572.178.372	32.572.178.372	32.130.398.771	32.572.178.372	1.569.152.636	0%
303111	Optimización de los servicios de acueducto y alcantarillado en la zona suroccidental del Distrito	12	ICLD	1.000.000.000	956.900.850	-	-	-	-	956.900.850	0%
303112	Construcción de redes de acueducto y alcantarillado en el Distrito	12	SGPa	2.000.000.000	163.312.147	163.312.147	163.312.147	-	163.312.147	-	0%
303112	Construcción de redes de acueducto y alcantarillado en el Distrito	12	SGPa	50.000.000	29.835.985	-	-	-	-	29.835.985	0%
303113	Transferencias Foro Hidrico (Acuerdo 011/2010)	04	SGPa	15.312.321.225	15.312.321.225	15.312.321.225	15.312.321.225	15.057.940.758	15.312.321.225	98.34%	
303114	Transferencias Foro Hidrico (Acuerdo 020/2013)	04	ICLD	10.646.545.000	10.646.545.000	18.646.545.000	10.646.545.008	10.622.458.013	10.646.545.000	99.77%	
303115	Infraestructura Propia del Sector	12	ICLD	3.600.000.000	3.600.000.000	3.600.000.008	3.600.000.080	3.600.000.000	3.600.000.000	100%	
303115	Infraestructura Propia del Sector	12	SGPa	539.692.446	539.692.446	-	-	-	-	539.692.446	0%
303115	Infraestructura Propia del Sector	12	RSSGPa	-	42.723.355	-	-	-	-	42.723.355	0%
303115	Infraestructura Propia del Sector	12	RSSGPa	-	-	-	-	-	-	-	0%
303115	Infraestructura Propia del Sector	12	RSSGPa	-	-	-	-	-	-	-	0%
303116	Transferencia Foro Hidrico (Equipamiento para Escuelas y Compuetas Rater)	04	ICLD	2.600.000.000	446.478.586	446.478.586	446.478.586	446.478.586	446.478.586	-	100%
303117	Formulación del Plan de Gestión Integral de Residuos Sólidos - PGRRS	06	ICLD	100.000.000	-	-	-	-	-	-	0%
303118	Transferencia Foro Hidrico (Limpieza y Mantenimiento Periódica de Arroyos en el Distrito de Bar 04)	04	ICLD	-	2.153.521.414	2.153.521.414	2.153.521.414	2.153.521.414	2.153.521.414	-	100%
303118	Transferencia Foro Hidrico (Limpieza y Mantenimiento Periódica de Arroyos en el Distrito de Bar 04)	04	RSSGPa	-	119.091.351	119.091.351	119.091.351	119.091.351	119.091.351	-	100%
303118	Transferencia Foro Hidrico (Limpieza y Mantenimiento Periódica de Arroyos en el Distrito de Bar 04)	04	RSSGPa	-	2.835.718	2.835.718	2.835.718	2.835.718	2.835.718	-	100%
303118	Transferencia Foro Hidrico (Limpieza y Mantenimiento Periódica de Arroyos en el Distrito de Bar 04)	04	RSSGPa	-	128.072.931	128.072.931	128.072.931	128.072.931	128.072.931	-	100%
30321	CAPITAL DE SERVICIOS EFICIENTES			-	-	-	-	-	-	-	
30321	Servicios Públicos de Calidad			-	-	-	-	-	-	-	
303211	Agua Para el futuro			-	-	-	-	-	-	-	
303211	Optimización del Sistema de Abastecimiento de agua potable para la zona suroccidental de la cil 12	12	RT	-	7.192.157.318	7.217.157.318	7.217.157.318	7.192.157.318	7.217.157.318	-	0%
303211	Optimización del Sistema de Abastecimiento de agua potable para la zona suroccidental de la cil 12	12	RDIICLD	-	24.964.407	24.964.407	24.964.407	24.964.407	24.964.407	-	100%
304	DEPORTE, RECREACION Y APROVECHAMIENTO DEL TIEMPO LIBRE			1.30.573.271.805	57.991.791.744	51.745.521.987	51.745.521.987	38.541.846.222	51.745.521.987	6.246.159.757	0%
3041	BARRANQUILLA CON EQUIDAD SOCIAL			1.30.573.271.805	57.991.791.744	51.745.521.987	51.745.521.987	30.541.846.222	51.745.521.987	6.196.159.757	0%
30411	Deporte y Recreación			2.535.230.522	4.546.719.782	2.790.746.589	2.790.746.589	2.790.746.589	2.790.746.589	1.756.033.193	95.35%
304111	Educación Física De Calidad			109.268.775	190.000.000	190.000.000	198.000.000	190.000.000	190.000.000	201.328.139	52.61%
304111	Operación de los Centros de Iniciación y Formación Deportiva	58	RSSGPa	190.063.983	301.328.199	100.000.000	100.000.000	100.000.000	100.000.000	-	100%
304111	Operación de los Centros de Iniciación y Formación Deportiva	58	SGPpd	364.551.875	220.000.000	220.000.000	220.000.000	220.000.000	220.000.000	-	100%
304111	Operación de los Centros de Iniciación y Formación Deportiva	58	RSSGPa	-	-	-	-	-	-	-	0%
304111	Operación de los Centros de Iniciación y Formación Deportiva	58	RDIICLD	-	173.740.744	-	-	-	-	173.740.744	0%
304111	Operación de los Centros de Iniciación y Formación Deportiva	58	RSSGPa	-	22.950.908	-	-	-	-	22.950.908	0%
304111	Operación de los Centros de Iniciación y Formación Deportiva	58	Imp st	-	618.647.914	-	-	-	-	618.647.914	0%
304112	Juegos Inter-colegiados y Escolares para la promoción del deporte formativo	58	Bon	108.816.750	108.816.750	108.816.750	108.816.750	108.816.750	108.816.750	-	100%
304112	Juegos Inter-colegiados y Escolares para la promoción del deporte formativo	58	ESp	64.716.750	81.618.364	64.716.750	64.716.750	64.716.750	64.716.750	716.901.514	100%
304112	Juegos Inter-colegiados y Escolares para la promoción del deporte formativo	58	ImpC	87.446.101	108.909.915	87.446.101	87.446.101	87.446.101	87.446.101	22.463.814	100%
304112	Juegos Inter-colegiados y Escolares para la promoción del deporte formativo	58	SGPpd	517.171.972	517.171.972	517.171.972	517.171.972	517.171.972	517.171.972	-	100%
304113	Apoyo para el desarrollo y la práctica de la Educación Física y Recreación Escolar y Extracurricular	58	Bon	50.000.000	50.000.000	50.000.000	50.000.008	50.000.000	50.000.000	-	100%
304113	Apoyo para el desarrollo y la práctica de la Educación Física y Recreación Escolar y Extracurricular	58	ESp	37.044.000	37.044.000	37.044.000	37.044.008	37.044.000	37.044.000	-	100%
304113	Apoyo para el desarrollo y la práctica de la Educación Física y Recreación Escolar y Extracurricular	58	ImpC	37.044.000	37.044.000	37.044.000	37.044.008	37.044.000	37.044.000	-	100%
304113	Apoyo para el desarrollo y la práctica de la Educación Física y Recreación Escolar y Extracurricular	58	SGPpd	150.000.000	150.000.000	150.000.000	150.000.800	150.000.000	150.000.000	-	100%
304114	Todo bien por Quilla	58	Bon	384.331.500	384.331.500	384.331.500	384.331.500	384.331.500	384.331.500	-	100%
304114	Todo bien por Quilla	58	SGPpd	15.292.456	15.292.456	15.292.456	15.292.456	15.292.456	15.292.456	-	100%
304114	Todo bien por Quilla	58	SGPpd	370.558.567	370.558.567	370.558.567	370.558.567	370.558.567	370.558.567	-	100%
304114	Todo bien por Quilla	58	ICLD	48.824.493	458.324.493	458.324.493	458.324.493	458.324.493	458.324.493	-	100%
304112	Deporte y Recreación Para Todos	58	Bon	20.990.504.318	15.038.545.498	14.853.983.000	14.853.983.000	13.702.437.365	14.853.983.000	174.562.438	0%
304112	Apoyo para el desarrollo y la práctica al Deporte Social Comunitario, Asociado y Universitario	58	Bon	268.083.544	816.083.544	816.083.544	816.083.544	816.083.544	816.083.544	-	100%
304112	Apoyo para el desarrollo y la práctica al Deporte Social Comunitario, Asociado y Universitario	58	SGPpd	407.925.000	647.128.507	647.128.507	647.128.507	647.128.507	647.128.507	-	100%
304112	Apoyo para el desarrollo y la práctica al Deporte Social Comunitario, Asociado y Universitario	58	ICLD	1.523.700.000	8.355.053.849	8.355.053.849	8.355.053.849	7.583.053.849	8.355.053.849	-	90.67%

ALCALDIA DISTRITAL DE BARRANQUILLA
EJECUCION PRESUPUESTAL GASTOS VIGENCIA 2016



Código presupuesto	Descripción	Dep	Tipo de financiación	Valor Inicial	Definitiva	CPP DEFINITIVO	RP DEFINITIVO	Valor orden de pago	Obligación	Saldo	Ejecución
3041121	Apoyo para el desarrollo y la práctica al Deporte Social Comunitario, Asociado y Universitario	58	Imps st	1.820.000,000	-	-	-	-	-	-	0%
3041122	General procesos de desarrollo de jóvenes talentos al adecuado uso del ocio creativo y tiempo libre con	58	ICLD	148.963,188	-	-	-	-	-	-	0%
3041123	General procesos de desarrollo de jóvenes talentos al adecuado uso del ocio creativo y tiempo libre con	58	Bon	81.033,750	81.033,750	81.033,750	81.033,750	81.033,750	81.033,750	12.067,500	85,11%
3041123	General procesos de desarrollo de jóvenes talentos al adecuado uso del ocio creativo y tiempo libre con	58	Bon	81.033,750	81.033,750	68.966,250	68.966,250	68.966,250	68.966,250	75.504,715	0%
3041123	General procesos de desarrollo de jóvenes talentos al adecuado uso del ocio creativo y tiempo libre con	58	Esp	81.033,750	75.504,715	-	-	-	-	-	0%
3041123	General procesos de desarrollo de jóvenes talentos al adecuado uso del ocio creativo y tiempo libre con	58	ImpC	34.728,750	-	-	-	-	-	-	0%
3041124	General procesos de desarrollo de jóvenes talentos al adecuado uso del ocio creativo y tiempo libre con	58	SGPpd	205.299,836	164.598,380	120.000,000	120.000,000	120.000,000	120.000,000	44.598,380	72,9%
3041125	Apoyo para el desarrollo y la práctica del Deporte Competitivo, de Alto rendimiento, aficionado, y	58	Esp	122.337,153	122.337,153	114.674,000	114.674,000	114.674,000	114.674,000	7.663,153	86,92%
3041125	Apoyo para el desarrollo y la práctica del Deporte Competitivo, de Alto rendimiento, aficionado, y	58	ICLD	168.400,000	166.400,000	166.400,000	166.400,000	166.400,000	166.400,000	-	100%
3041126	Recreativas	58	ICLD	694.575,000	694.575,000	694.575,000	694.575,000	694.575,000	694.575,000	-	100%
3041127	Apoyo técnico y logístico para la coordinación y desarrollo de los Juegos Centroamericanos y del	58	Col	4.101.041,000	-	-	-	-	-	-	0%
3041127	Apoyo técnico y logístico para la coordinación y desarrollo de los Juegos Centroamericanos y del	58	Cr 2016-2019	10.000.000,000	-	-	-	-	-	-	0%
3041127	Apoyo técnico y logístico para la coordinación y desarrollo de los Juegos Centroamericanos y del	58	RT	756.024,493	808.450,000	808.450,000	808.450,000	808.450,000	808.450,000	-	95,74%
3041127	Apoyo técnico y logístico para la coordinación y desarrollo de los Juegos Centroamericanos y del	58	ICLD	398.625,107	2.689.618,000	2.689.618,000	2.689.618,000	2.463.328,765	2.689.618,000	4.285.574,066	91,42%
3041127	Apoyo técnico y logístico para la coordinación y desarrollo de los Juegos Centroamericanos y del	58	ICLD	107.147.236,865	38.356.466,464	34.090.892,398	34.090.892,398	14.148.462,288	34.090.892,398	-	0%
3041131	Construcción, remodelación, mejoramiento y adecuación de escenarios deportivos	58	Bon	1.116.286,177	639.077,697	639.077,697	639.077,697	579.077,697	639.077,697	-	81,26%
3041131	Construcción, remodelación, mejoramiento y adecuación de escenarios deportivos	58	Esp	86.405,733	86.405,733	86.405,733	86.405,733	86.405,733	86.405,733	-	100%
3041131	Construcción, remodelación, mejoramiento y adecuación de escenarios deportivos	58	SGPpd	402.040,398	402.040,398	402.040,398	402.040,398	402.040,398	402.040,398	-	100%
3041131	Construcción, remodelación, mejoramiento y adecuación de escenarios deportivos	58	ICLD	139.024,277	139.024,277	139.024,277	139.024,277	139.024,277	139.024,277	-	34,04%
3041131	Construcción, remodelación, mejoramiento y adecuación de escenarios deportivos	58	ColCob	16.000.000,000	16.000.000,000	16.000.000,000	16.000.000,000	6.660.545,613	16.000.000,000	-	22,2%
3041132	Administración, Mantenimiento y Adecuación de escenarios deportivos y recreativos	58	Bon	1.396.482,298	2.464.488,521	2.464.488,521	2.464.488,521	1.777.101,000	1.794.012,000	-	98,77%
3041135	Construcción y adecuación de infraestructura Deportiva (Estadio Elías Chegwin) para los Jue	58	Col	76.290.513,518	5.850.000,000	1.661.234,371	1.661.234,371	1.287.238,774	1.661.234,371	4.188.765,629	0%
3041136	Construcción y adecuación de infraestructura Deportiva para los Juegos Centroamericanos y	58	Cr 2016-2019	-	5.850.000,000	1.430.265,304	1.430.265,304	2.765.014,895	1.430.265,304	76.808,437	90%
3041136	Construcción y adecuación de infraestructura Deportiva para los Juegos Centroamericanos y	58	RT	-	5.196.565,103	5.119.756,666	5.119.756,666	2.765.014,895	5.119.756,666	-	53,21%
3041137	Estudios, Diseños y Penetración en los Proyectos Identificados en el Proyecto de los Juegos C	58	Cr 2016-2019	27.856.508,741	4.364.587,431	4.364.587,431	4.364.587,431	512.093,309	4.364.587,431	-	11,73%
3041139	Construcción y adecuación de la infraestructura Deportiva (Estadio Romelio Martínez) para los	58	Col	-	607.700,2016	-	-	-	-	-	0%
30411310	Construcción de la pista atletismo Juegos Centroamericanos y del Caribe 2018	58	col 700 /2016	-	-	-	-	-	-	-	0%
30411311	Construcción del Coliseo humberto perera Juegos Centroamericano del Caribe 2018	58	col 701/2016	-	-	-	-	-	-	-	0%
30481	OTROS GASTOS EN DEPORTE NO INCLUIDOS EN LOS CONCEPTOS ANTERIORES	-	-	-	50.000,000	-	-	-	-	-	50,000,000 0%
304811	Pasivos Exigibles-Vigencias Espriradas	58	RDCol	-	50.000,000	-	-	-	-	-	50,000,000 0%
304811	Pasivos Exigibles-Vigencias Espriradas	58	RDCol	-	50.000,000	-	-	-	-	-	50,000,000 0%
304811	Pasivos Exigibles-Vigencias Espriradas	58	RDCol	-	50.000,000	-	-	-	-	-	50,000,000 0%
305	CULTURA	-	-	21.504.210,198	22.516.907,125	24.767.545,442	24.767.545,442	24.028.756,836	24.767.545,442	2.749.361,683	0%
3051	BARRANQUILLA COMPETITIVA	-	-	21.504.210,198	21.516.907,125	24.767.545,442	24.767.545,442	24.028.756,836	24.767.545,442	2.749.361,683	0%
30511	Barranquilla Capital Cultural Del Gran Caribe	-	-	21.504.210,198	21.451.107,125	24.701.745,442	24.701.745,442	23.962.956,836	24.701.745,442	2.749.361,683	0%
305111	Identidad Cultural	-	-	8.637.530,176	16.007.495,846	15.776.853,756	15.776.853,756	15.376.042,296	15.776.853,756	224.842,090	75%
30511101	Apoyo a programas culturales y artísticos con Enfoque diferencial y atención a grupos de interés	52	ESTC	40.000,000	30.000,000	30.000,000	30.000,000	30.000,000	30.000,000	-	0%
30511101	Apoyo a programas culturales y artísticos con Enfoque diferencial y atención a grupos de interés	52	SGPpc	10.000,000	-	-	-	-	-	-	0%
30511101	Apoyo a programas culturales y artísticos con Enfoque diferencial y atención a grupos de interés	52	RBEStC	-	-	-	-	-	-	-	0%
30511101	Apoyo a programas culturales y artísticos con Enfoque diferencial y atención a grupos de interés	52	RBSGPpc	-	-	-	-	-	-	-	0%
30511102	Desarrollo Agenda Cultural de la Ciudad y descentralización de la oferta cultural	52	ESTC	1.784.844,592	3.045.497,564	3.045.497,564	3.045.497,564	3.015.497,564	3.045.497,564	95,43%	
30511102	Desarrollo Agenda Cultural de la Ciudad y descentralización de la oferta cultural	52	RBEStC	-	413.976,850	413.976,850	413.976,850	413.976,850	413.976,850	100%	
30511103	Apoyo al Sistema Distrital de Formación Artística y Cultural	52	ESTC	1.365.805,845	1.432.805,845	1.432.805,845	1.432.805,845	1.385.805,845	1.432.805,845	89,36%	
30511103	Apoyo al Sistema Distrital de Formación Artística y Cultural	52	SGPpc	540.000,000	540.000,000	540.000,000	540.000,000	540.000,000	540.000,000	100%	
30511103	Apoyo al Sistema Distrital de Formación Artística y Cultural	52	RBEStC	-	300.000,000	267.999,945	267.999,945	267.999,945	267.999,945	32.000,055	89,33%
30511105	Creación de la escuelas de Formación Profesional en Escuelas tradicionales del Caribe Colombial	52	RBSGPpl	165.000,000	-	-	-	-	-	-	0%

ALCALDIA DISTRITAL DE BARRANQUILLA
EJECUCION PRESUPUESTAL GASTOS VIGENCIA 2016



Código presupuesto	Descripción	Dep	Tipo de financiación	Valor inicial	Definitiva	CDP DEFINITIVO	RP DEFINITIVO	Valor orden de pago	Obligación	Saldo	Ejecución
TOTAL				2.347.444.591.573	2.728.611.077.052	2.500.629.733.424	2.500.629.733.424	2.229.674.093.550	2.500.629.733.424	227.981.343.628	79,66%
30511106	Apoyo al programa distrital de fomento y estímulo a la creación artística y el fortalecimiento patri	52	ESTC	500.000.000	531.032.300	531.032.300	531.032.300	528.373.200	531.032.300	192.642.035	20,99%
30511106	Apoyo al programa distrital de fomento y estímulo a la creación artística y el fortalecimiento patri	52	SGPpe	60.000.000	259.387.706	66.745.671	66.745.671	54.433.311	66.745.671	-	100%
30511107	Apoyo a procesos de intervención comunitaria para la consolidación de la ciudadanía cultural.	52	ESTC	1.394.489.624	375.000.000	375.000.000	375.000.000	375.000.000	375.000.000	-	100%
30511107	Apoyo a procesos de intervención comunitaria para la consolidación de la ciudadanía cultural.	52	RSGPpe	13.107.819	1.511.489.624	1.511.489.624	1.511.489.624	1.464.489.624	1.511.489.624	-	100%
30511107	Apoyo a procesos de intervención comunitaria para la consolidación de la ciudadanía cultural.	52	SGPpe	820.282.298	B20.282.298	820.282.298	820.282.298	820.282.298	820.282.298	-	100%
30511107	Apoyo a procesos de intervención comunitaria para la consolidación de la ciudadanía cultural.	52	RBESTC	-	597.521.870	597.521.870	597.521.870	597.521.870	597.521.870	-	100%
30511107	Apoyo a procesos de intervención comunitaria para la consolidación de la ciudadanía cultural.	52	RBSGPpe	-	102.478.130	102.478.130	102.478.130	102.478.130	102.478.130	-	100%
30511108	Fomento de la salvaguardia, sostenibilidad y divulgación del patrimonio cultural inmaterial.	52	ESTC	246.000.000	357.800.000	357.800.000	357.800.000	357.800.000	357.800.000	-	100%
30511108	Fomento de la salvaguardia, sostenibilidad y divulgación del patrimonio cultural inmaterial.	52	ESTC	1.000.000.000	1.562.500.000	1.562.500.000	1.562.500.000	1.562.500.000	1.562.500.000	-	100%
30511110	Identificación y promoción del patrimonio cultural simbólico y estético de la ciudad	52	SGPpe	100.000.000	100.000.000	100.000.000	100.000.000	100.000.000	100.000.000	-	100%
305112	Gran Ciudadela Cultural			11.550.990.010	9.666.806.983	7.297.993.205	7.297.993.205	6.958.016.059	7.297.993.205	2.368.813.776	0%
3051121	Infraestructura Cultural en las Cinco Localidades de Barranquilla	52	CGEP	2.276.300.000	745.822.459	-	-	-	-	745.822.459	0%
3051121	Infraestructura Cultural en las Cinco Localidades de Barranquilla	52	ESTC	100.000.000	-	-	-	-	-	-	0%
3051122	Adquisición Predial y Reasentamiento	52	RbCGEP	7.000.000.000	2.059.619.897	436.628.578	436.628.578	174.651.432	436.628.578	1.622.991.319	8,46%
3051123	Plan de lectura y bibliotecas a las Localidades.	52	ESTC	1.315.690.010	5.736.364.627	5.736.364.627	5.736.364.627	5.718.364.627	5.736.364.627	-	99,69%
3051124	Desarrollo integral de los niños de 0 a 6 años	52	ESTC	40.000.000	535.000.000	535.000.000	535.000.000	475.000.000	535.000.000	-	74,66%
3051125	Apoyo a Museos y Centros Culturales en Barranquilla	52	ESTC	660.000.000	500.000.000	500.000.000	500.000.000	500.000.000	500.000.000	-	100%
3051125	Apoyo a Museos y Centros Culturales en Barranquilla	52	SGPpe	159.000.000	50.000.000	50.000.000	50.000.000	50.000.000	50.000.000	-	100%
305113	Seguridad Social Del Creador Y Gestor Cultural	52	ESTC	1.315.690.010	1.782.804.296	1.626.898.481	1.626.898.481	1.626.898.481	1.626.898.481	155.905.815	91,26%
305131	OTROS GASTOS EN CULTURA NO INCLUIDOS EN LOS CONCEPTOS ANTERIORES	52	ESTC	-	65.800.000	65.800.000	65.800.000	65.800.000	65.800.000	-	100%
305131	Pasivos Exigibles-Vigencias Expiradas	52	RBSGPpe	-	65.800.000	65.800.000	65.800.000	65.800.000	65.800.000	-	100%
3051311	Pasivos Exigibles- Vigencias Expiradas	52	RbICLD	-	20.800.000	20.800.000	20.800.000	20.800.000	20.800.000	-	100%
306	SERVICIOS PÚBLICOS DIFERENTES A ACUEDUCTO ALCANTARILLADO Y ASEO			38.253.240.372	48.048.894.226	22.767.846.552	22.767.846.552	22.440.948.926	22.767.846.552	23.281.047.674	0%
30611	BARRANQUILLA CON EQUIDAD SOCIAL			38.253.240.372	48.048.894.226	22.767.846.552	22.767.846.552	22.440.948.926	22.767.846.552	23.281.047.674	0%
306111	Mejoramiento Integral De Barrios			38.253.240.372	48.048.894.226	22.767.846.552	22.767.846.552	22.440.948.926	22.767.846.552	23.281.047.674	0%
3061111	Normalización Eléctrica	06	ICLD	1.000.000	-	-	-	-	-	-	0%
3061112	Alumbrado Público	12	Alum	26.615.441.854	32.358.204.054	11.217.311.662	11.217.311.662	10.890.412.036	11.217.311.662	21.140.892.392	35,38%
3061113	Suministro de Energía Eléctrica Para el Servicio de Alumbrado Público ó Para el Mantenimiento	12	Alum	11.636.798.518	13.690.690.172	11.550.534.890	11.550.534.890	11.550.534.890	11.550.534.890	2.140.156.282	84,37%
307	VIVIENDA			5.103.642.345	73.135.624.057	72.383.824.720	72.383.824.720	13.139.113.186	72.383.824.720	751.799.337	0%
3071	BARRANQUILLA CON EQUIDAD SOCIAL			5.103.642.345	73.135.624.057	72.383.824.720	72.383.824.720	13.139.113.186	72.383.824.720	751.799.337	0%
30711	BARRANQUILLA CON VIVIENDA			1.536.000.000	16.550.223.447	15.985.175.182	15.985.175.182	5.948.056.194	15.985.175.182	555.048.265	0%
307111	Cobertura Al Subsidio Vrs Y Vlp Otorgado Por El Distrito De Barranquilla			1.536.000.000	16.550.223.447	15.985.175.182	15.985.175.182	5.948.056.194	15.985.175.182	555.048.265	0%
3071111	Saneariento y Titulación de Predios	06	ICLD	600.000.000	2.806.605.520	2.806.605.520	2.806.605.520	1.832.187.962	2.806.605.520	65,28%	65,28%
3071111	Saneariento y Titulación de Predios	06	Cr 2016-2019	-	-	-	-	-	-	-	0%
3071112	Saneariento y Titulación de Predios	06	RT	-	10.000.000.000	10.000.000.000	10.000.000.000	1.710.190.985	10.000.000.000	-	17,1%
3071112	Promoción de Soluciones de Vivienda nueva a través de la vitrina inmobiliaria	06	ICLD	200.000.000	127.500.000	127.500.000	127.500.000	117.375.000	127.500.000	86,94%	86,94%
3071113	Postulación Asignación y entrega de subsidios de vivienda de interés social o prioritario a poblad	06	ICLD	-	2.748.077.446	2.748.077.446	2.748.077.446	2.289.302.247	2.748.077.446	-	82,4%
3071113	Postulación Asignación y entrega de subsidios de vivienda de interés social o prioritario a poblad	06	Cr 2016-2019	-	241.308.900	302.992.216	302.992.216	-	302.992.216	241.308.900	0%
3071113	Postulación Asignación y entrega de subsidios de vivienda de interés social o prioritario a poblad	06	RTdiv	-	385.422.681	-	-	-	-	82.430.465	0%
3071113	Postulación Asignación y entrega de subsidios de vivienda de interés social o prioritario a poblad	06	RICLD	-	241.308.900	-	-	-	-	241.308.900	0%
3071121	Gestión Urbana De Desarrollos Habitacionales	06	ICLD	360.000.000	-	-	-	-	-	-	0%
3071121	Apoyo al Proyecto Soluciones de Vivienda de Interés Social Capenas II Y III	06	ICLD	200.000.000	-	-	-	-	-	-	0%
3071122	Desarrollo Habitacional Y Promoción de Vivienda (Vitrina Inmobiliaria) en el Distrito	06	ICLD	160.000.000	-	-	-	-	-	-	0%

ALCALDIA DISTRITAL DE BARRANQUILLA
EJECUCION PRESUPUESTAL GASTOS VIGENCIA 2016



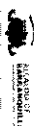
Código presupuestal	Descripción	Dep	Tipo de financiación	Valor inicial	Definitiva	CRP DEFINITIVO	RP DEFINITIVO	Valor orden de pago	Obligación	Saldo	Ejecución
307113	Mejoramiento Integral De Barrios	06	ICLD	376.000.000	-	-	-	-	-	-	0%
3071131	Mejoramiento de Viviendas de Interés Social Prioritario en el Distrito	06	ICLD	325.000.000	-	-	-	-	-	-	0%
3071132	Diseño e Implementación de un Plan Estratégico para los Asentamientos Informales en la Zona 606	06	ICLD	50.000.000	-	-	-	-	-	-	0%
3072	MAS ESPACIO PARA LA GENITE		D	1.000.000	53.017.758.265	52.831.007.194	52.831.007.194	3.623.414.648	52.831.007.194	186.751.071	0%
38721	Un Techo Digno Para Todos			-	53.017.758.265	52.831.007.194	52.831.007.194	3.623.414.648	52.831.007.194	186.751.071	0%
387212	Tu Casa Linda			-	49.866.071.712	49.678.328.641	49.678.328.641	1.343.378.616	49.678.328.641	186.751.071	8%
3072121	Mejoramiento de Vivienda	06	Cr-2016-2019	-	49.866.071.712	49.678.328.641	49.678.328.641	1.343.378.616	49.678.328.641	186.751.071	2.89%
387214	Mejora tu Barrio			-	3.152.686.553	3.152.686.553	3.152.686.553	2.280.836.032	3.152.686.553	-	0%
3072141	Mejoramiento Integral de Barrios	06	Cr-2016-2019	-	3.152.686.553	3.152.686.553	3.152.686.553	2.280.836.032	3.152.686.553	-	72.32%
3079	OTROS GASTOS EN VIVIENDA NO INCLUIDOS EN LOS CONCEPTOS ANTERIORES			3.567.642.345	3.567.642.345	3.567.642.344	3.567.642.344	3.567.642.344	3.567.642.344	1	0%
38791	Pasivos Exigibles Vigencias Expiradas			3.567.642.345	3.567.642.345	3.567.642.344	3.567.642.344	3.567.642.344	3.567.642.344	1	0%
307911	Pasivos Exigibles Vigencias Expiradas	06	ICLD	262.409.516.983	276.847.419.321	187.635.226.517	187.635.226.517	153.218.398.043	187.635.226.517	87.412.192.804	0%
308	TRANSPORTE			168.992.664.259	173.691.388.974	132.465.599.419	132.465.599.419	181.082.080.120	132.465.599.419	41.225.789.555	8%
3891	BARRANQUILLA COMPETITIVA			168.992.664.259	173.691.388.974	132.465.599.419	132.465.599.419	181.082.080.120	132.465.599.419	29.167.644.474	0%
30811	Barraquilla Conectada			135.492.664.259	142.67.680.018	113.580.005.544	113.580.005.544	93.799.359.874	113.580.885.544	23.696.446.014	39.03%
308111	Optimización Del Sistema Vial	12	SG	30.314.155.653	35.529.196.825	11.832.758.811	11.832.758.811	11.832.758.811	11.832.758.811	-	93.35%
30811101	Concesión de la Malla Vial Distrital	12	ICLD	100.000.000	1.646.979.835	1.646.979.835	1.646.979.835	4.708.740.624	1.646.979.835	50.653.005	44.68%
30811102	Calles para la vida: Diseño, Ampliación, Rectificación, Reconstrucción y Reparcho de vías	12	Cr-2016-2019	-	10.538.240.182	13.949.346.994	13.949.346.994	10.848.541.971	13.949.346.994	77.47%	77.47%
30811102	Calles para la vida: Diseño, Ampliación, Rectificación, Reconstrucción y Reparcho de vías	12	Comp	-	13.949.346.994	13.949.346.994	13.949.346.994	10.848.541.971	13.949.346.994	-	60.92%
30811102	Calles para la vida: Diseño, Ampliación, Rectificación, Reconstrucción y Reparcho de vías	12	RT	-	17.579.230.032	17.579.230.032	17.579.230.032	10.719.565.655	17.579.230.032	-	0%
30811103	Apoyo a la Gestión Institucional del Programa Calles para la vida	12	ICLD	137.278.960	26.987.938.500	26.784.962.557	26.784.962.557	24.755.327.099	26.784.962.557	202.975.943	91.73%
30811104	Ejecución del Proyecto de Urbanismo Comunitario Barrios a la obra Etapa IV	12	Cr-2016-2019	85.143.891.259	4.244.511.811	4.244.511.811	4.244.511.811	4.244.511.811	4.244.511.811	-	100%
30811104	Ejecución del Proyecto de Urbanismo Comunitario Barrios a la obra Etapa IV	12	Div	2.796.243.191	1.808.355.200	1.808.355.200	1.808.355.200	1.243.606.661	1.808.355.200	-	68.77%
30811104	Ejecución del Proyecto de Urbanismo Comunitario Barrios a la obra Etapa IV	12	ICLD	100.000.000	500.000.000	500.000.000	500.000.000	500.000.000	500.000.000	-	0%
30811104	Ejecución del Proyecto de Urbanismo Comunitario Barrios a la obra Etapa IV	12	RBICLD	-	99.619.549	-	-	-	-	99.619.549	0%
30811104	Ejecución del Proyecto de Urbanismo Comunitario Barrios a la obra Etapa IV	12	RBDiv	-	501.969	-	-	-	-	501.969	0%
30811105	Apoyo a la gestión institucional del Programa Barrios a la Obra	12	ICLD	280.794.800	553.300.000	553.300.000	553.300.000	553.300.000	553.300.000	-	100%
30811105	Apoyo a la gestión institucional del Programa Barrios a la Obra	12	RT	124.799.999	124.799.999	124.799.999	124.799.999	116.399.999	124.799.999	-	93.27%
30811106	Construcción del Corredor Portuario	12	Cont	6.770.837.156	9.092.761.788	9.892.761.788	9.892.761.788	9.092.761.788	9.092.761.788	66.03%	66.03%
30811107	Reasentamiento y Adquisición Predial	12	ICLD	5.929.663.646	2.248.906.518	2.248.906.518	2.248.906.518	1.696.192.038	2.248.906.518	73.89%	73.89%
30811107	Reasentamiento y Adquisición Predial	12	RT	-	690.893.100	690.893.100	690.893.100	414.535.860	690.893.100	-	60%
30811107	Reasentamiento y Adquisición Predial	12	VAI 2005	-	2.074.723.127	2.074.723.127	2.074.723.127	2.074.723.127	2.074.723.127	-	100%
30811108	Reasentamiento y Adquisición Predial Construcción del Corredor Portuario	12	ICLD	1.000	107.010.000	107.010.000	107.010.000	107.010.000	107.010.000	-	100%
30811109	Mantenimiento de vías Estructuradas del Proyecto de urbanismo Comunitario Barrios a la Obra Etapa IV	12	ICLD	182.550.600	3.737.447.994	-	-	-	-	3.737.447.994	0%
30811110	Construcción de la Infraestructura Vial y Urbanística del Crecimiento de Juan Mina	12	DPS11314	3.737.447.994	1.400.000.000	-	-	-	-	1.400.000.000	0%
30811111	Construcción de la Infraestructura Vial y Urbanística del Crecimiento de Juan Mina	12	RBC	-	5.454.545.455	5.454.545.455	5.454.545.455	5.454.545.455	5.454.545.455	-	100%
30811117	Mejoramiento y Rehabilitación de la Primera Calzada de la Circunvalar de Barranquilla Convencida	12	CoI 13442014	-	3.399.341.140	3.399.341.148	3.399.341.148	3.399.341.140	3.399.341.140	-	100%
30811117	Mejoramiento y Rehabilitación de la Primera Calzada de la Circunvalar de Barranquilla Convencida	12	RT	-	1.000.000.000	1.000.000.000	1.000.000.000	1.000.000.000	1.000.000.000	-	100%
30811118	Pavimentación de Vías en Concreto Rígido del Barrio Las Flores en marco del contrato 2133526	12	CoI2133526	-	38.923.656.956	18.885.593.875	18.885.593.875	7.202.720.246	18.885.593.875	12.838.865.061	0%
308112	Otras Para El Mejoramiento De La Conectividad		VAI 2012	33.580.088.880	1.809.537.334	-	-	-	-	1.809.537.334	0%
3081121	Reconstrucción de la carrera 54 entre la calle 53 y la vía 40 incluida la intersección a desnivel con	12	VAI 2012	32.500.000.000	1.000.000.000	-	-	525.128.633	578.770.213	421.229.787	52.51%
3081122	Estudios, Diseños y Preinversión en los Proyectos identificados en el Plan de Obras por Valoriza	12	ICLD	1.000.000.000	1.800.000.000	1.800.808.080	1.800.808.080	1.551.657.229	1.800.000.000	-	86.2%
3081122	Estudios, Diseños y Preinversión en los Proyectos identificados en el Plan de Obras por Valoriza	12	ICLD	-	820.943.072	-	-	-	-	820.943.072	0%
3081122	Estudios, Diseños y Preinversión en los Proyectos identificados en el Plan de Obras por Valoriza	12	RbVAI2005	-	6.615.000.000	-	-	561.455.658	6.615.000.000	8.49%	8.49%
3081123	Transferencia Foro Hídrico (Acuerdo 0006 de 2016. Reconstrucción Vial y Canalización de Arroyo	12	Cr-2016-2019	-	6.615.000.000	6.615.880.008	6.615.880.008	4.407.878.726	6.615.000.000	6.374.589.333	50.33%
3081123	Reconstrucción vial y conducción del arroyo de la calle 84 entre carreras 51b y 74	12	VAI 2012	-	15.132.669.923	8.757.668.590	8.757.668.590	-	8.757.668.590	-	0%
3081124	Reconstrucción vial y conducción del arroyo de la calle 84 entre carreras 51b y 74	12	RVAI 2012	-	31.416.945	-	-	-	-	31.416.945	0%
3081124	Reconstrucción vial y conducción del arroyo de la calle 84 entre carreras 51b y 74	12	RVAI 2012	-	3.401.291.682	-	-	-	-	3.401.291.682	0%

ALCALDIA DISTRITAL DE BARRANQUILLA
EJECUCION PRESUPUESTAL GASTOS VIGENCIA 2016



Código presupuesto	Descripción	Dep	Tipo de financiación	Valor inicial	Definitivo	CDP DEFINITIVO	RR DEFINITIVO	Valor orden de pago	Obligación	Saldo	Ejecución
TOTAL				2.347.444.591.573	2.728.611.077.052	2.508.629.733.424	2.508.629.733.424	2.229.674.093.558	2.508.629.733.424	227.981.343.628	
3091125	Estudios, Diseños y Estructuración del Proyecto Canalización de Arroyos	12	RT	-	313.200.000	313.280.080	313.280.800	156.600.000	313.200.000	46.146.391.995	50%
3092	BARRANQUILLA ORDENADA			93.416.861.724	100.666.763.676	54.520.391.591	54.520.391.591	51.676.882.416	54.520.391.591	46.146.391.995	0%
309221	Barranquilla Ciudad De Movilidad Eficiente			25.337.005.875	28.472.782.926	18.334.889.371	18.334.809.371	15.641.326.848	18.334.889.371	10.137.973.556	0%
3092211	Ordenando La Movilidad	59	Comp	6.974.270.908	5.781.254.739	5.781.254.739	5.781.254.739	3.705.951.129	5.781.254.739	-	57.7%
3092212	Control y Regulación del Tránsito	59	Comp	-	106.445.215	186.445.215	106.445.215	106.445.215	106.445.215	-	100%
3092212	Dotación de elementos, implementos, insumos y equipos para el control de la movilidad	59	Comp	768.888.137	947.854.710	947.854.710	947.854.710	673.828.937	947.854.710	-	71.09%
3092212	Dotación de elementos, implementos, insumos y equipos para el control de la movilidad	59	ICLD	-	238.994.490	238.994.490	238.994.490	144.840.550	238.994.490	-	41.89%
3092213	Continuación de la Ejecución del proyecto de Mobiliario Urbano (Sematización)	59	Alum	12.750.746.790	14.999.249.999	4.861.276.444	4.861.276.444	4.861.276.444	4.861.276.444	10.137.973.556	32.41%
3092214	Control y Regulación del Tránsito (Fiscalización Electrónica SSF)	59	Comp	4.452.000.000	5.802.190.224	5.802.190.224	5.802.190.224	5.802.190.224	5.802.190.224	-	100%
3092215	Organización del Transporte de Carga	59	Comp	80.000.000	-	-	-	-	-	-	0%
3092216	Servicios de Comunicaciones (Servicios Públicos)	59	Comp	311.300.040	-	-	-	-	-	-	0%
3092216	Servicios de Comunicaciones (Servicios Públicos)	59	ICLD	-	96.793.549	96.793.549	96.793.549	96.793.549	96.793.549	-	100%
3092217	Recuperación de cartera	59	ICLD	-	500.000.000	508.000.000	500.000.000	250.000.000	500.000.000	-	50%
309222	Promoción De La Cultura Vial	59	Comp	2.621.437.355	1.481.646.334	1.481.646.334	1.481.646.334	1.388.428.896	1.481.646.334	-	85.8%
3092221	Educación para una Barranquilla con conciencia vial	59	Comp	1.564.937.355	1.008.806.179	1.008.896.179	1.008.606.179	915.688.896	1.008.806.179	-	85.8%
3092221	Educación para una Barranquilla con conciencia vial	59	Comp	-	8.000.195	8.800.195	8.000.195	-	8.000.195	-	0%
3092222	Habilitación de espacios para actividades lúdicas en cultura vial	59	Comp	1.056.500.000	464.840.000	464.840.000	464.840.000	464.840.000	464.840.000	26.680.008	100%
3092223	Plan De Seguridad Vial	59	Comp	4.300.608.800	12.971.979.470	12.945.379.470	12.945.379.470	12.941.646.136	12.945.379.470	26.680.008	98.19%
3092231	Formación e Información para la Seguridad Vial	59	Comp	3.500.000.000	11.969.099.531	11.942.499.531	11.942.499.531	11.942.499.531	11.942.499.531	26.680.000	99.84%
3092232	Consolidación de un Sistema Único de Información de Movilidad SUIM	59	Comp	800.600.000	172.270.018	172.270.018	172.270.018	826.676.687	172.270.018	-	49.78%
3092233	Reducción de la Mortalidad por Accidentes de Tránsito	59	Comp	4.030.000.000	830.609.921	830.689.921	838.609.921	826.676.687	830.609.921	-	0%
3092224	Adecuando La Infraestructura De Movilidad	59	Comp	1.000.000.000	237.000.000	237.000.000	237.000.000	237.888.000	237.888.000	-	0%
3092241	Construcción de ciclo rutas	59	Comp	2.280.000.000	137.000.000	137.880.000	137.000.000	137.000.000	137.000.000	-	100%
3092242	Construcción de senderos peatonales	59	Comp	500.000.000	-	-	-	-	-	-	0%
3092243	Macrorrutas de senderos peatonales	59	Comp	150.000.000	-	-	-	-	-	-	0%
3092244	Movilidad Accesible	59	Comp	100.000.000	-	-	-	-	-	-	0%
3092245	Sistema Integrado De Transporte	59	Comp	452.000.000	55.540.018.139	19.558.200.451	19.558.208.451	19.558.288.451	19.558.200.451	35.981.817.688	0%
3092251	Tecnología de punta y Equipos Avanzados	59	Comp	-	861.828.600	861.828.600	861.828.600	861.828.600	861.828.600	-	0%
3092252	Control al Servicio Público Individual (Taxi)	59	Comp	1.569.960.560	14.933.296	4.500.000	4.500.000	4.500.000	4.500.000	10.433.296	96.3%
3092252	Control al Servicio Público Individual (Taxi)	59	RbComp	-	1.488.068.675	1.488.068.675	1.488.068.675	1.488.068.675	1.488.068.675	-	99.65%
3092253	Transporte Público Integrado	59	Comp	1.500.000.000	1.488.068.675	1.488.068.675	1.488.068.675	1.488.068.675	1.488.068.675	-	99.65%
3092254	Continuación de la Implementación del Sistema Integrado de Transporte Masivo- Transmetro - (A-59)	59	ICLD	14.438.553.426	14.438.553.426	8.447.671.400	8.447.671.400	8.447.671.400	8.447.671.400	5.990.882.026	58.51%
3092255	Construcción Sistema Integral de Transporte Masivo (Sin Situación de Fondo)	59	SG	7.156.988.541	8.388.228.175	3.407.725.809	3.487.725.809	3.407.725.809	3.407.725.809	4.980.502.366	47.61%
3092256	Transferencia Transmetro Chalmarración (Acuerdo 032 de 2013)	59	Comp	25.000.000.000	25.000.000.000	-	-	-	-	25.000.000.000	0%
309226	Transferencia Transmetro Chalmarración (Acuerdo 032 de 2013)	59	ICLD	5.348.405.967	5.348.405.967	5.348.405.967	5.348.405.967	5.348.405.967	5.348.405.967	742	100%
3092261	Movilidad Al Alcance De Todos	59	ICLD	1.662.008.800	1.963.355.967	1.963.355.967	1.963.355.967	1.963.355.967	1.963.355.967	742	100%
3092261	Administración y gestión del RUNT	59	ICLD	1.600.000.000	1.623.356.091	1.623.356.091	1.623.356.091	1.478.281.011	1.623.356.091	142	91.06%
3092261	Administración y gestión del RUNT	59	RT	-	339.999.874	339.999.874	339.999.874	339.999.874	339.999.874	-	100%
3092262	Otros y tramites en la WEB	59	ICLD	62.000.000	-	-	-	-	-	-	0%
309161	PASTOS EXIGIBLES EN TRANSPORTE NO INCLUIDOS EN LOS CONCEPTOS ANTERIORES			-	689.326.771	649.235.507	649.235.587	631.435.507	649.235.587	40.091.264	8%
3091811	Pastos Exigibles - Vigencias Expiradas	59	Comp	-	689.326.771	649.235.507	649.235.587	631.435.587	649.235.587	40.091.264	8%
3091811	Pastos Exigibles - Vigencias Expiradas	59	Comp	-	47.605.426	47.605.426	47.605.426	47.605.426	47.605.426	-	100%
3091811	Pastos Exigibles - Vigencias Expiradas	12	RbComp	-	29.690.730	29.690.730	29.690.730	29.690.730	29.690.730	-	100%
3091811	Pastos Exigibles - Vigencias Expiradas	12	RbComp	-	22.266.047	22.266.047	22.266.047	22.266.047	22.266.047	-	100%
3091811	Pastos Exigibles - Vigencias Expiradas	12	ICLD	-	2.200.000	2.200.000	2.200.000	2.200.000	2.200.000	-	100%
3091811	Pastos Exigibles - Vigencias Expiradas	59	RbComp	-	20.862.762	20.862.762	20.862.762	3.062.762	20.862.762	-	14.68%
3091811	Pastos Exigibles - Vigencias Expiradas	59	RbComp	-	50.570.125	50.570.125	50.570.125	50.570.125	50.570.125	-	100%
3091811	Pastos Exigibles - Vigencias Expiradas	12	RbComp	-	476.038.417	476.038.417	476.038.417	476.038.417	476.038.417	-	100%
3091811	Pastos Exigibles - Vigencias Expiradas	59	RentICLD	-	40.091.264	40.091.264	40.091.264	40.091.264	40.091.264	-	100%
310	AMBIENTE			62.137.233.408	66.884.674.968	65.395.976.886	65.395.976.886	65.395.976.886	65.395.976.886	1.488.696.874	0%

ALCALDIA DISTRITAL DE BARRANQUILLA
EJECUCION PRESUPUESTAL GASTOS VIGENCIA 2016



Código presupuesto	Descripción	Dep	Tipo de Inversión	Valor Inicial	Definitiva	CDP DEFINITIVO	RP DEFINITIVO	Valor orden de pago	Obligación	Saldo	Ejecución
TOTAL				2.347.444.591,573	2.728.611.077,052	2.500.629.733,424	2.500.629.733,424	2.229.674.093,550	2.508.629.733,424	227.981.343,628	
3101	BARRANQUILLA ORDENADA			62.137.233,400	66.884.674,960	65.395.976,886	65.395.976,886	65.395.976,886	65.395.976,886	1.488.698,074	0%
31011	Barranquilla Ciudad Ambientalmente Sostenible			62.137.233,400	66.884.674,960	65.395.976,886	65.395.976,886	65.395.976,886	65.395.976,886	1.488.698,074	0%
310111	Protección y Recuperación Del Recurso Hídrico Y Gestión Integral De Micro-Cuencas De L			821.754,125	788.746,295					788.746,295	0%
3101111	Monitoreo y seguimiento a cuerpos de agua	06	Mult	23.633,296	28.387,883					28.387,883	0%
31011111	Monitoreo y seguimiento a cuerpos de agua	06	RBMult		57.870,451					57.870,451	0%
31011112	Monitoreo y seguimiento a cuerpos de agua	06	RBYC		71.513,983					71.513,983	0%
3101112	Reforestación y Control de la Erosión en la ribera del río Magdalena	06	ImpGas	140.400,000							0%
31011122	Reforestación y Control de la Erosión en la ribera del río Magdalena	06	RSGPr	2.400,394	2.478,063					2.478,063	0%
31011122	Reforestación y Control de la Erosión en la ribera del río Magdalena	06	RSGPr	124.343,745							0%
31011122	Reforestación y Control de la Erosión en la ribera del río Magdalena	06	RSGPr		77.069,225					77.069,225	0%
31011122	Reforestación y Control de la Erosión en la ribera del río Magdalena	06	RBSGPr								0%
3101113	Infraestructura Propia del Sector	12	SGPr	531.426,690	531.426,690					531.426,690	0%
3101113	Educación Para El Desarrollo Sostenible			28.240,516	24.475,325					24.475,325	0%
3101121	Formación de guías ambientales en el Distrito	06	Comp-Arb	28.240,516	3.166,631					3.166,631	0%
3101121	Formación de guías ambientales en el Distrito	06	ReComp-Arb		21.308,694					21.308,694	0%
3101151	Recuperación y Preservación de las Condiciones Ambientales Y paisajísticas (Camminates Armbel	06	ICLD	2.080.000,000	2.080.000,000	2.080.000,000	2.080.000,000	2.080.000,000	2.080.000,000		100%
3101151	Recuperación y Preservación de las Condiciones Ambientales Y paisajísticas (Camminates Armbel	06	ICLD		2.080.000,000					2.080.000,000	0%
3101161	Protección del Medio Ambiente y de los Recursos Naturales Renovables (Art. 44 Ley 99/93	04	Part	59.207.238,759	64.011.453,340	63.315.976,886	63.315.976,886	63.315.976,886	63.315.976,886	696.476,454	0%
3101161	Protección del Medio Ambiente y de los Recursos Naturales Renovables (Art. 44 Ley 99/93	04	Part	30.307.556,482	33.899.420,097	33.203.943,643	33.203.943,643	33.203.943,643	33.203.943,643	696.476,454	87,47%
3101162	Transferencia Fero Hídrico	04	Part	19.608.358,307	20.034.300,636	20.034.300,636	20.034.300,636	20.034.300,636	20.034.300,636		100%
3101163	Transferencia Fero Hídrico	04	Part	9.064.514,750	9.261.417,922	9.261.417,922	9.261.417,922	9.261.417,922	9.261.417,922		100%
3101164	Transferencia Área Metropolitana	04	Part	226.809,220	816.314,685	816.314,685	816.314,685	816.314,685	816.314,685		44,94%
311	CENTROS DE RECLUSIÓN			4.160.817,021	6.185.157,550	6.105.157,550	6.105.157,550	4.444.346,045	6.105.157,550		0%
3111	BARRANQUILLA COMPETITIVA			4.160.817,021	6.105.157,550	6.105.157,550	6.105.157,550	4.444.346,045	6.105.157,550		0%
31111	Barranquilla Mas Segura			4.160.817,021	6.105.157,550	6.105.157,550	6.105.157,550	4.444.346,045	6.105.157,550		0%
311111	Fortalecimiento Del Servicio Penitenciario Y Carcelario En El Distrito De Barranquilla			4.160.817,021	6.105.157,550	6.105.157,550	6.105.157,550	4.444.346,045	6.105.157,550		0%
3111115	Atención Integral a la población de internos (as) de la Cárcel Distrital de El Bosque y del en los C	63	ICLD	1.260.840,992	1.637.886,959	1.637.886,959	1.637.886,959	1.251.886,559	1.637.886,959		74,88%
3111117	Atención Integral a la población de internos (as) de la Cárcel Distrital de El Bosque y del en los C	63	ICLD	260.000,000	309.996,000	309.996,000	309.996,000	306.646,000	309.996,000		98,92%
3111118	Atención Integral a la población de internos (as) de la Cárcel Distrital de El Bosque y del en los C	63	ICLD	2.639.973,929	3.357.261,776	3.357.261,776	3.357.261,776	2.639.009,729	3.357.261,776		78,61%
3111117	Atención Integral a la población de internos (as) de la Cárcel Distrital de El Bosque y del en los C	63	RT		800.012,815	800.012,815	800.012,815	246.803,757	800.012,815		30,85%
312	PREVENCIÓN Y ATENCIÓN DE DESASTRES			8.974.962,344	16.368.584,955	15.244.241,373	15.244.241,373	9.180.557,406	15.244.241,373	1.124.343,562	0%
3121	BARRANQUILLA COMPETITIVA			8.974.962,344	16.368.584,955	15.244.241,373	15.244.241,373	9.180.557,406	15.244.241,373	1.124.343,562	0%
31211	Barranquilla Mas Segura			8.974.962,344	16.368.584,955	15.244.241,373	15.244.241,373	9.180.557,406	15.244.241,373	1.124.343,562	0%
312111	Operativo Del Cuerpo De Bomberos Oficial Del Distrito De Barranquilla, atendida 63	63	SE	8.974.962,344	16.368.584,955	15.244.241,373	15.244.241,373	9.180.557,406	15.244.241,373	1.124.343,562	0%
3121111	Territorialización del servicio del Cuerpo de Bomberos Oficial del Distrito de Barranquilla, atendi	63	RBSB	16.368.584,955	16.368.584,955	16.368.584,955	16.368.584,955	16.368.584,955	16.368.584,955		100%
3121111	Territorialización del servicio del Cuerpo de Bomberos Oficial del Distrito de Barranquilla, atendi	63	ICLD		4.043.694,775	4.043.694,775	4.043.694,775	4.043.694,775	4.043.694,775		100%
3121112	Mantenimiento correctivo y preventivo de la infraestructura física y del parque automotor del Cuer	63	RBSB	100.000,000	100.000,000	100.000,000	100.000,000	100.000,000	100.000,000		100%
3121112	Mantenimiento correctivo y preventivo de la infraestructura física y del parque automotor del Cuer	63	RBSB		499.164,139	498.908,000	498.908,000	498.908,000	498.908,000	266.139	99,95%
3121113	Construcción y dotación de cuatro (4) nuevas subestaciones de bomberos, una (1) por cada loc	63	RBSB	1.000	5.039.278,066	320.000,000	320.000,000	160.000,000	320.000,000	15.561.964	50%
3121113	Construcción y dotación de cuatro (4) nuevas subestaciones de bomberos, una (1) por cada loc	63	RBSB		302.343,560	302.343,560	302.343,560		302.343,560		0%
3121113	Construcción y dotación de cuatro (4) nuevas subestaciones de bomberos, una (1) por cada loc	63	ICLD		88.722.326,016	88.294.811,319	88.294.811,319	67.233.849,055	88.294.811,319	427.514,697	0%
313	PROMOCION DEL DESARROLLO			3.392.720,000	88.722.326,016	88.294.811,319	88.294.811,319	67.233.849,055	88.294.811,319	427.514,697	0%
3131	BARRANQUILLA COMPETITIVA			3.392.720,000	88.722.326,016	88.294.811,319	88.294.811,319	67.233.849,055	88.294.811,319	427.514,697	0%
31311	Barranquilla Ciudad De Clusters			95.800,000							0%
313111	Fortalecimiento Y Refuerzo Competitivo En Cluster			95.800,000							0%
3131111	Dinamización y desarrollo de Clusters Innovadores	55	ICLD	95.000,000							0%
3131111	Dinamización y desarrollo de Clusters Innovadores	55	ICLD		4.680.000,000	4.600.000,000	4.600.000,000	3.850.000,000	4.600.000,000		0%
3131121	Formalización Empresarial	55	ICLD	190.000,000	1.800.000,000	1.800.000,000	1.800.000,000	1.800.000,000	1.800.000,000		0%
3131211	Formalización de los negocios asociados a las actividades económicas del Distrito	55	ICLD	50.000,000							0%
3131212	Ideas de negocio e iniciativas empresariales en gestión	55	ICLD	50.000,000							0%
3131213	Innovación Empresarial	55	ICLD	50.000,000							0%




Código presupuesto	Descripción	Dep	Tipo de financiación	Valor Inicial	Definitiva	CRP DEFINITIVO	RR DEFINITIVO	Valor orden de pago	Obligación	Saldo	Ejecución
3131214	Generación de empresas dinámicas e implementación de estrategias para el fortalecimiento de	55	ICLD	2.347.444.591.573	2.728.611.077.052	2.500.629.733.424	2.500.629.733.424	2.229.674.093.550	2.500.629.733.424	227.981.343.828	100%
3131214	Generación de empresas dinámicas e implementación de estrategias para el fortalecimiento de	55	ICLD	20.000.000	800.000.000	800.000.000	800.000.000	800.000.000	800.000.000	-	100%
3131215	Consolidación Integral para empresas pymes con alta competencia de crecimiento	95	RR/ICLD	-	1.000.000.000	1.000.000.000	1.000.000.000	1.000.000.000	1.000.000.000	-	100%
3131222	Cultura De Emprendimiento E Innovación		ICLD	50.000.000	1.500.000.000	1.500.000.000	1.500.000.000	750.000.000	1.500.000.000	-	0%
3131222	Cultura de Emprendimiento e Innovación	55	ICLD	50.000.000	1.500.000.000	1.500.000.000	1.500.000.000	750.000.000	1.500.000.000	-	0%
3131231	Nuevas Iniciativas Empresariales		ICLD	100.000.000	1.300.000.000	1.300.000.000	1.300.000.000	1.300.000.000	1.300.000.000	-	0%
3131231	Apoyo al Emprendimiento a Empresas en Diferentes Sectores (Empleabilidad)	55	ICLD	50.000.000	300.000.000	300.000.000	300.000.000	300.000.000	300.000.000	-	100%
3131232	Fomento al Emprendimiento Cultural		RT	-	1.000.000.000	1.000.000.000	1.000.000.000	1.000.000.000	1.000.000.000	-	100%
3131232	Fomento al Emprendimiento Cultural	55	RT	-	1.000.000.000	1.000.000.000	1.000.000.000	1.000.000.000	1.000.000.000	-	100%
3131241	Empleabilidad		ICLD	50.000.000	-	-	-	-	-	-	0%
3131241	Femación para el Trabajo con Pertinencia-Formación Y Vinculación Laboral para Jóvenes Afrocol	55	ICLD	50.000.000	-	-	-	-	-	-	0%
31313	Barranquilla Atractiva Y Preparada			2.612.720.000	83.454.811.319	83.454.811.319	83.454.811.319	63.143.849.855	83.454.811.319	-	0%
313131	Promoción Proactiva - Marketing Territorial			2.612.720.000	83.454.811.319	83.454.811.319	83.454.811.319	63.143.849.855	83.454.811.319	-	0%
3131311	Promoción de inversiones	55	ICLD	2.412.720.000	3.454.811.319	3.454.811.319	3.454.811.319	3.143.849.055	3.454.811.319	-	91%
3131311	Promoción de inversiones	55	RT	-	-	-	-	-	-	-	0%
3131312	Simplificación de Inversiones	55	ICLD	50.000.000	-	-	-	-	-	-	0%
3131313	Plataforma K 2016. Cámara de Comercio de Barranquilla	55	ICLD	50.000.000	-	-	-	-	-	-	0%
3131314	Cámara Colombo Americana Atracción de Inversionistas de los Estados Unidos - Cámara Colom	55	ICLD	50.000.000	-	-	-	-	-	-	0%
3131315	Exposición 2016. Cámara de Comercio de Barranquilla	55	ICLD	50.000.000	-	-	-	-	-	-	0%
3131316	Apoyo para el diseño, construcción y detección del Centro de Eventos y Exposiciones Puerta de	55	CG/2/5/212	-	60.000.000.000	60.000.000.800	60.000.000.800	60.000.000.000	60.000.000.000	-	100%
3131316	Apoyo para el diseño, construcción y detección del Centro de Eventos y Exposiciones Puerta de	55	RT	-	20.000.000.000	20.000.000.000	20.000.000.000	20.000.000.000	20.000.000.000	-	100%
31314	Barranquilla Capital Cultural Del Gran Caribe			200.000.000	667.514.697	240.000.000	240.000.000	248.000.000	240.000.000	427.514.697	0%
313141	Fortalecimiento De La Institucionalidad Y La Gestión Pública Del Turismo En Barranquilla			200.000.000	667.514.697	240.000.000	240.000.000	240.000.000	240.000.000	427.514.697	0%
3131411	Desarrollo y Promoción de Productos Turísticos Especialidades	52	SGPpe	150.000.000	110.000.000	110.000.000	110.000.000	110.000.000	110.000.000	-	100%
3131411	Desarrollo y Promoción de Productos Turísticos Especialidades	52	ICLD	50.000.000	50.000.000	50.000.000	50.000.000	50.000.000	50.000.000	-	100%
3131411	Desarrollo y Promoción de Productos Turísticos Especialidades	52	ESTC	-	437.514.697	18.000.000	18.000.000	10.000.000	10.000.000	427.514.697	2.78%
3131411	Desarrollo y Promoción de Productos Turísticos Especialidades	52	PRESTC	-	70.000.000	70.000.000	70.000.000	70.000.000	70.000.000	-	100%
31315	Desarrollo del Capital Humano			95.000.000	-	-	-	-	-	-	0%
313151	Desarrollo de Habilidades y Competencias Técnicas Y Gerenciales			95.000.000	-	-	-	-	-	-	0%
3131511	Diplomado de Alta Gerencia. Universidad Javeriana	52	ICLD	45.000.000	-	-	-	-	-	-	0%
3131512	Diplomado Fiac	52	ICLD	50.000.000	-	-	-	-	-	-	0%
314	ATENCIÓN A GRUPOS VULNERABLES - PROMOCIÓN SOCIAL			78.801.675.328	103.991.410.477	98.882.869.285	98.882.869.285	94.261.254.879	98.882.869.285	5.108.541.192	0%
3141	BARANQUILLA CON EQUIDAD SOCIAL			78.801.675.328	103.991.410.477	98.882.869.285	98.882.869.285	94.261.254.879	98.882.869.285	5.108.541.192	0%
31411	Atención Integral Para La Infancia, La Adolescencia Y La Juventud			61.031.503.414	84.607.275.054	80.604.961.115	80.604.961.115	76.340.995.709	80.604.961.115	4.002.313.939	0%
314111	Barranquilla Ciudad Próspera Para Los Niños, Niñas Y Adolescentes			61.031.503.414	84.607.275.054	80.604.961.115	80.604.961.115	76.340.995.709	80.604.961.115	4.002.313.939	0%
3141111	Intervención y Operación de Centros de Desarrollo Infantil en la ciudad de Barranquilla	08	CGI	46.000.000.000	-	-	-	-	-	-	0%
3141111	Intervención y Operación de Centros de Desarrollo Infantil en la ciudad de Barranquilla	08	RS/SGP	52.669.549	14.139.328	-	-	9.471.904.227	11.308.366.965	14.139.328	0%
3141111	Intervención y Operación de Centros de Desarrollo Infantil en la ciudad de Barranquilla	08	ICLD	11.987.035.652	11.308.366.965	11.308.366.965	11.308.366.965	7.214.363.669	7.882.698.548	1.978.724.694	0%
3141111	Intervención y Operación de Centros de Desarrollo Infantil en la ciudad de Barranquilla	08	SGPpi	2.191.798.413	1.978.724.694	-	-	-	-	-	91.52%
3141111	Intervención y Operación de Centros de Desarrollo Infantil en la ciudad de Barranquilla	08	RR/ICLD	-	7.882.698.548	7.882.698.548	7.882.698.548	58.279.857.813	60.039.025.602	2.005.668.324	93.92%
3141111	Intervención y Operación de Centros de Desarrollo Infantil en la ciudad de Barranquilla	08	CGI/0801/2016	-	62.044.723.928	60.039.025.602	60.039.025.602	-	-	-	0%
3141111	Intervención y Operación de Centros de Desarrollo Infantil en la ciudad de Barranquilla	08	RBS/SGPpi	-	3.751.593	-	-	-	-	-	0%
3141112	Atención a Niños, Niñas e Infancia en el Distrito de Barranquilla			150.000.000	-	-	-	150.000.000	150.000.000	-	100%
3141114	Femación Integral de Jóvenes	08	ICLD	400.000.000	604.470.000	604.470.000	604.470.000	604.470.000	604.470.000	-	100%
3141115	Atención al Menor infractor y la Menor infractora (Ley 1098 de 2006 Sistema de Responsabilidad	08	ICLD	400.000.000	620.400.000	620.400.000	620.400.000	620.400.000	620.400.000	-	100%
31412	Barranquilla Incluye			17.770.171.914	19.384.135.423	18.277.908.170	18.277.908.170	17.920.259.170	16.277.908.178	1.106.227.253	0%
314123	Adulto Mayor			15.718.743.114	17.263.821.985	16.157.594.732	16.157.594.732	15.854.945.732	16.157.594.732	1.106.227.253	0%
3141231	Protección Y Atención Integral al Adulto Mayor en las comunidades y en los Centros de Vida	08	ESTT	12.335.431.114	12.464.446.234	12.401.894.732	12.401.894.732	12.372.295.732	12.401.894.732	62.551.502	99.28%
3141231	Protección Y Atención Integral al Adulto Mayor en las comunidades y en los Centros de Vida	08	ICLD	900.000.000	555.000.000	555.000.000	555.000.000	555.000.000	555.000.000	-	100%
3141232	Subsidio al adulto Mayor	08	ESTT	2.483.312.000	4.244.375.751	3.200.700.000	3.200.700.000	2.927.650.000	3.200.700.000	1.043.675.751	90.52%
314124	Equidad De Género			30.000.000	541.833.438	541.833.438	541.833.438	541.833.438	541.833.438	-	0%

ALCALDIA DISTRITAL DE BARRANQUILLA
EJECUCION PRESUPUESTAL GASTOS VIGENCIA 2016



Código presupuesto	Descripción	Dcp	Tipo de imputación	Valor Inicial	Demanda	CDP DEFINITIVO	RP DEFINITIVO	Valor orden de pago	Obligación	Saldo	Ejecución
	TOTAL			2.347.444.691.673	2.728.611.077.052	2.500.629.733.424	2.580.629.733.424	2.229.674.093.550	2.500.629.733.424	227.981.343.628	
3141241	Centro de Asesoría y Capacitación "Casa de la Mujer"	08	ICLD	30.000.000	541.833.438	541.833.438	541.833.438	486.633.438	541.833.438	-	89,55%
314125	Promover El Respeto Por La Dignidad Y Diversidad Humana	08	ICLD	37.000.000	30.000.000	30.000.000	30.000.000	30.000.000	30.000.000	-	0%
314126	Programas Para La Protección Desplazada	08	ICLD	56.000.000	56.000.000	56.000.000	56.000.000	56.000.000	56.000.000	-	100%
3141261	Atención Integral a población en situación de desplazamiento	08	ICLD	56.000.000	56.000.000	56.000.000	56.000.000	56.000.000	56.000.000	-	100%
314127	Apoio A Otros Grupos Vulnerables	08	ICLD	928.428.800	492.480.000	492.480.000	492.480.000	492.480.000	492.480.000	-	0%
3141271	Subsidio Transporte Estudiantil	08	ICLD	928.428.800	492.480.000	492.480.000	492.480.000	492.480.000	492.480.000	-	100%
3141272	Red Unidos	08	RemitCLD	-	-	-	-	-	-	-	0%
314128	Atención Integral Y Reparación De Víctimas De La Violencia	08	ICLD	1.800.000.000	1.000.000.000	1.000.000.000	1.000.000.000	1.000.000.000	1.000.000.000	-	100%
3141281	Apoje Atención de la Ley de Víctimas	08	ICLD	1.000.000.000	1.000.000.000	1.000.000.000	1.000.000.000	1.000.000.000	1.000.000.000	-	100%
3141282	Recuperación Y Fortalecimiento de los Saberes Ancestrales en el Distrito de Barranquilla	08	ICLD	-	-	-	-	-	-	-	0%
316	EQUIPAMIENTO			126.096.686.292	126.740.461.780	118.606.746.068	118.606.746.068	60.083.038.065	118.606.746.068	8.234.716.712	0%
3161	BARRANQUILLA ORDENADA			124.138.164.818	118.236.353.780	112.088.609.938	112.088.609.938	53.666.952.926	112.088.609.938	6.147.743.842	0%
31611	El Río Magdalena, Base Del Desarrollo De Barranquilla	59	ICLD	12.686.690.279	13.622.904.183	12.183.262.611	12.183.262.611	12.183.262.611	12.183.262.611	1.439.641.572	0%
316111	Desarrollo Urbano	59	AVT	10.457.216.813	11.170.292.735	9.730.651.163	9.730.651.163	9.730.651.163	9.730.651.163	1.439.641.572	93,05%
3161111	Continuación de la Ejecución del Proyecto de Mobiliario Urbano	59	Arrend	1.457.282.846	-	-	-	-	-	-	0%
31611111	Continuación de la Ejecución del Proyecto de Mobiliario Urbano sin situación	59	Publ	771.390.620	714.284.535	1.738.326.913	1.738.326.913	714.284.535	1.738.326.913	-	92,6%
316111111	Continuación de la Ejecución del Proyecto de Mobiliario Urbano	59	RDAYT	-	24.305.107.913	19.597.006.643	19.597.006.643	6.310.930.793	19.597.006.643	4.708.102.270	0%
31612	El Centro Histórico Renovado, Un Polo De Desarrollo	57	ICLD	17.888.416.000	24.305.107.913	19.597.006.643	19.597.006.643	5.310.930.793	19.597.006.643	4.708.102.270	0%
316121	Renovación Integral Y Re-Densificación Del Centro	57	ICLD	17.088.416.000	2.632.763.782	2.632.760.180	2.632.760.180	2.574.661.575	2.632.760.180	13.602	88,72%
3161211	Recuperación y mejoramiento de espacios públicos	57	RDICLD	2.080.416.000	184.294.190	184.294.190	184.294.190	181.394.190	184.294.190	-	98,43%
31612111	Recuperación y mejoramiento de espacios públicos	57	RT	-	-	-	-	-	-	-	0%
3161212	Recuperación y mejoramiento de espacios públicos en Barranquilla	57	Val 2012	15.000.000.000	3.371.736.476	1.627.589.145	1.627.589.145	1.417.422.036	1.627.589.145	1.744.147.331	42,04%
31612121	Recuperación y mejoramiento de espacios públicos en Barranquilla	57	ICLD	-	-	-	-	-	-	-	0%
3161213	Parque Temático Bicentenario	12	Val 2012	-	3.561.046.600	3.529.039.082	3.529.039.082	1.137.452.992	3.529.039.082	32.006.538	31,94%
3161214	Rehabilitación Y Mejoramiento Urbano de las Vías del Centro de Histórico del Distrito	57	Ci 2016-2019	-	14.555.267.865	11.623.333.066	11.623.333.066	11.623.333.066	11.623.333.066	2.931.934.799	0%
31613	Barranquilla Ciudad Ambientalmente Sostenible			94.371.848.539	80.308.341.684	80.308.341.684	80.308.341.684	36.172.759.521	80.308.341.684	-	0%
316131	Recuperación De Zonas Verdes De Uso Público	12	Ci 2016-2019	90.000.000.000	600.000.000	600.000.000	600.000.000	504.869.900	600.000.000	-	84,16%
3161311	Obras para el mejoramiento de parques y equipamiento urbano	12	Imp st	-	17.487.758.717	17.487.758.717	17.487.758.717	7.446.937.347	17.487.758.717	-	41,98%
31613111	Obras para el mejoramiento de parques y equipamiento urbano	12	RDCE	-	627.197.940	627.197.940	627.197.940	-	627.197.940	-	0%
316131111	Obras para el mejoramiento de parques y equipamiento urbano	12	Div	-	2.276.120.525	2.276.120.525	2.276.120.525	2.276.120.525	2.276.120.525	-	100%
3161311111	Obras para el mejoramiento de parques y equipamiento urbano	12	ICLD	-	3.203.693.953	3.203.693.953	3.203.693.953	949.440.595	3.203.693.953	-	29,64%
31613111111	Obras para el mejoramiento de parques y equipamiento urbano	12	RDICLD	-	1.473.879.475	1.473.879.475	1.473.879.475	1.473.879.475	1.473.879.475	-	100%
316131111111	Obras para el mejoramiento de parques y equipamiento urbano	12	RT	-	6.977.424.322	6.977.424.322	6.977.424.322	6.977.424.322	6.977.424.322	-	99,99%
3161312	Mantenimientos y mejoramiento de parques con situación	12	Arrend	4.371.848.539	2.147.971.500	2.147.971.500	2.147.971.500	1.500.000.000	2.147.971.500	-	49,13%
31613121	Mantenimientos y mejoramiento de parques	12	ICLD	-	1.500.000.000	1.500.000.000	1.500.000.000	1.500.000.000	1.500.000.000	-	100%
3161313	Construcción del Malecón, Corredor Verde Y Avenida del Río	12	Ci 2016-2019	-	32.100.000.000	32.100.000.000	32.100.000.000	11.682.969.988	32.100.000.000	-	36,4%
31613131	Construcción del Malecón, Corredor Verde Y Avenida del Río	12	RT	-	10.700.000.000	10.700.000.000	10.700.000.000	-	10.700.000.000	-	0%
316131311	Reasentamiento Y Adquisición Predial	98	ICLD	-	377.161.680	377.161.680	377.161.680	377.161.680	377.161.680	-	100%
3161313111	Reasentamiento Y Adquisición Predial	12	Val 2012	-	837.133.572	837.133.572	837.133.572	837.133.572	837.133.572	-	100%
3165	CAPITAL DE ESPACIOS PARA LA GENTE			65.698.100	65.698.100	65.698.100	65.698.100	65.698.100	65.698.100	-	0%
31651	Espacio Público para Todos	57	RT	-	65.698.100	65.698.100	65.698.100	65.698.100	65.698.100	-	0%
316511	Todos al Espacio público	57	RT	-	65.698.100	65.698.100	65.698.100	65.698.100	65.698.100	-	0%
3165111	Mantenimiento y mantenimiento de plazas de mercado.	57	Val 2005	-	65.698.100	65.698.100	65.698.100	65.698.100	65.698.100	-	72,93%
31681	OTROS GASTOS EN EQUIPAMIENTO ND INCLUIDOS EN LOS CONCEPTOS ANTERIORES			1.956.631.474	8.438.409.900	6.351.437.030	6.351.437.030	6.350.387.030	6.351.437.030	2.086.972.870	0%
316811	Pastos Exigibles - Vigencias Expiradas	57	RVal 2012	1.900.000.000	8.438.409.900	6.351.437.030	6.351.437.030	6.350.387.030	6.351.437.030	2.086.972.870	0%
3168111	Pastos Exigibles - Vigencias Expiradas	57	ICLD	-	1.586.622.979	1.586.622.979	1.586.622.979	1.586.622.979	1.586.622.979	-	99,93%
31681111	Pastos Exigibles - Vigencias Expiradas	57	ICLD	966.931.474	-	-	-	-	-	-	0%

ALCALDIA DISTRITAL DE BARRANQUILLA
EJECUCION PRESUPUESTAL GASTOS VIGENCIA 2016



Código presupuesto	Descripción	Dep	Tipo de financiación	Valor Inicial	Definitiva	GDP DEFINITIVO	RP DEFINITIVO	Valor orden de pago	Obligación	Saldo	Ejecución
	TOTAL	12	Rbcr	2.347.444.591.573	2.728.611.077.052	2.500.629.733.424	2.500.629.733.424	2.229.674.093.550	2.500.629.733.424	227.981.343.628	69,54%
315811	Pastos Exhibles- Vigencias Expiradas				6.851.786.921	4.764.814.051	4.764.814.051	4.764.814.051	4.764.814.051	2.086.972.870	69,54%
316	DESARROLLO COMUNITARIO			1.220.000.000	874.000.000	874.000.000	874.000.000	869.543.000	874.000.000	-	0%
3161	PARA EL EXITO			1.220.000.000	874.000.000	874.000.000	874.000.000	869.543.000	874.000.000	-	0%
31611	Cultura y Participación Ciudadana			900.000.000	704.000.000	704.000.000	704.000.000	699.543.000	704.000.000	-	0%
316111	Fortalecimiento De La Participación Ciudadana: Ciudadanía Activa y Corresponsable Del D	24	ICLD	500.000.000	505.000.000	505.000.000	505.000.000	500.543.000	505.000.000	-	99,12%
3161111	Fortalecimiento Institucional de las Organizaciones Sociales y Comunitarias	24	ICLD	100.000.000	80.900.000	80.900.000	80.900.000	80.900.000	80.900.000	-	65,29%
3161112	Formación Ciudadana y Liderazgo publico	24	ICLD	300.000.000	118.100.000	118.100.000	118.100.000	118.100.000	118.100.000	-	100%
3161113	Capital Social y Diálogo Público	24	ICLD	320.000.000	170.000.000	170.000.000	170.000.000	170.000.000	170.000.000	-	0%
316112	Procesos Comunitarios Para Cambio Cultural			200.000.000	-	-	-	-	-	-	0%
3161121	Implementación del Ocho ciudadano para Ornate en zonas publicas	24	ICLD	120.000.000	170.000.000	170.000.000	170.000.000	170.000.000	170.000.000	-	99,95%
3161122	Acciones pedagógicas para la apropiación de lo público a través del arte	24	ICLD	92.057.788.349	107.476.323.385	88.335.920.209	88.335.920.209	82.542.645.282	88.335.920.209	19.140.403.175	0%
317	FORTALECIMIENTO INSTITUCIONAL			60.000.000	-	-	-	-	-	-	0%
3171	BARRANQUILLA ORDENADA			60.000.000	-	-	-	-	-	-	0%
31711	Barranquilla Ciudad Ambientalmente Sostenible			60.000.000	-	-	-	-	-	-	0%
317111	Desarrollo Urbano			60.000.000	-	-	-	-	-	-	0%
3171111	Formulación Planes Parciales	06	ICLD	30.000.000	-	-	-	-	-	-	0%
3171112	Formulación del Plan Zonal de la Ribera del Río Magdalena	06	ICLD	30.000.000	-	-	-	-	-	-	0%
3172	BARRANQUILLA CON EQUIDAD SOCIAL			989.390.831	465.349.385	464.925.976	464.925.976	448.893.176	464.925.976	423.409	0%
31721	Barranquilla Con Vivienda			989.390.831	465.349.385	464.925.976	464.925.976	448.893.176	464.925.976	423.409	0%
317211	Mejoramiento Integral De Barrios	46	RICLD	39.000.000	39.000.000	39.000.000	39.000.000	22.382.200	39.000.000	-	100%
3172111	Actualización de la Base de Datos del Sisben	46	ICLD	30.000.000	30.000.000	30.000.000	30.000.000	22.382.200	30.000.000	-	74,64%
3172112	Actualización de la Base de Datos del Sisben	46	RICLD	65.000.000	65.423.409	65.000.000	65.000.000	47.651.900	65.000.000	423.409	100%
3172112	Descentralización del SISBEN en el Distrito	46	ICLD	50.000.000	49.776.900	49.776.900	49.776.900	47.651.900	49.776.900	-	95,3%
3172113	Descentralización del SISBEN en el Distrito	46	ICLD	100.000.000	100.000.000	100.000.000	100.000.000	100.000.000	100.000.000	-	100%
3172114	Estudio de Selección de Beneficiarios con Base en el Sisben en el Distrito de Barranquilla	46	ICLD	80.000.000	-	-	-	-	-	-	0%
3172115	Implementación de nomenclatura vial y domiciliar en el Distrito de Barranquilla	06	ICLD	36.000.000	-	-	-	-	-	-	0%
3172115	Adopción de la estratificación urbana de viviendas en el Distrito de Barranquilla	06	SSP	220.000.000	-	-	-	-	-	-	0%
3172115	Adopción de la estratificación urbana de viviendas en el Distrito de Barranquilla	06	SSP	219.990.831	108.149.076	108.149.076	108.149.076	108.149.076	108.149.076	58.97%	
3172116	Actualización de la estratificación de viviendas en el Distrito	06	SSP	50.000.000	16.000.000	16.000.000	16.000.000	16.000.000	16.000.000	55,56%	
3172117	Actualización de la estratificación de viviendas en el Distrito	06	ICLD	50.000.000	57.000.000	57.000.000	57.000.000	50.700.000	57.000.000	88,95%	
3173	PARA EL EXITO			100.000.000	-	-	-	-	-	-	0%
31731	Apoyo a la Gestión Institucional en el manejo y Reporte de la Información de Estratificación y Sel	06	ICLD	100.000.000	-	-	-	-	-	-	0%
317311	PARA EL EXITO			14.228.178.943	40.262.035.426	34.338.213.232	34.338.213.232	31.781.012.756	34.338.213.232	5.923.822.183	0%
3173111	Mayor Desempeño Institucional	01	ICLD	9.367.344.575	34.740.416.511	28.839.819.085	28.839.819.085	28.551.090.929	28.839.819.085	5.900.597.425	0%
3173111	Desarrollo Institucional	01	ICLD	7.453.743.575	15.455.358.611	9.554.762.185	9.554.762.185	8.630.720.140	9.554.762.185	5.900.596.425	90,46%
3173111	Desarrollo Institucional	01	RT	600.000.000	600.000.000	600.000.000	600.000.000	500.000.000	600.000.000	-	100%
3173112	Comunicaciones Distritales	01	ICLD	1.913.600.000	6.892.456.900	6.892.456.900	6.892.456.900	6.705.216.900	6.892.456.900	97,28%	
3173112	Comunicaciones Distritales	01	ICLD	1.913.600.000	3.420.600.000	3.420.600.000	3.420.600.000	2.270.600.000	3.420.600.000	66,38%	
3173112	Comunicaciones Distritales	01	RT	-	3.472.000.000	3.472.000.000	3.472.000.000	8.444.533.889	3.472.000.000	-	99,58%
3173112	Comunicaciones Distritales	04	ICLD	1.000	1.000	-	-	-	-	1.000	0%
3173113	Dirección Distrital de liquidaciones			4.860.834.368	5.521.618.915	5.498.394.147	5.498.394.147	5.229.921.827	5.498.394.147	23.224.768	95,98%
3173122	Transparencia Para La Gestión Etica Local	45	ICLD	4.860.834.368	5.521.618.915	5.498.394.147	5.498.394.147	5.229.921.827	5.498.394.147	23.224.768	95,98%
3173122	Defensa Judicial del Distrito	45	ICLD	4.860.834.368	5.521.618.915	5.498.394.147	5.498.394.147	5.229.921.827	5.498.394.147	23.224.768	95,98%
3173122	Defensa Judicial del Distrito	45	RDICLD	72.789.806	72.789.806	72.789.806	72.789.806	72.789.806	72.789.806	-	0%
3174	PARA EL EXITO			2.038.517.088	8.299.039.160	8.244.748.414	8.244.748.414	6.019.776.033	8.244.748.414	54.290.746	0%
31741	Alcaldía Moderna			2.038.517.088	8.299.039.160	8.244.748.414	8.244.748.414	6.019.776.033	8.244.748.414	54.290.746	0%
317411	Integración De Sistemas De Información	09	ICLD	1.938.517.088	8.275.446.760	8.225.156.014	8.225.156.014	6.000.183.633	8.225.156.014	54.290.746	0%
3174111	Cairo Paper	09	ICLD	50.000.000	-	-	-	-	-	-	0%
3174112	Gobierno en Línea Y Visible	09	ICLD	50.000.000	-	-	-	-	-	-	0%
3174114	Modernización de la infraestructura en Hardware, software, Comunicaciones Institucionales y Sig	09	ICLD	1.838.517.088	3.070.065.733	3.015.774.987	3.015.774.987	2.874.555.017	3.015.774.987	54.290.746	63,6%
3174115	Unificación y Optimización de la Información Distrital a través de Plataformas Digitales	04	ICLD	100.000.000	5.209.381.027	5.209.381.027	5.209.381.027	3.125.628.616	5.209.381.027	90,6%	
3174121	Barranquilla Digital			100.000.000	19.592.400	19.592.400	19.592.400	19.592.400	19.592.400	-	0%
3174121	Masificación del uso de internet	09	ICLD	50.000.000	19.592.400	19.592.400	19.592.400	19.592.400	19.592.400	-	100%

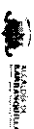
ALCALDIA DISTRITAL DE BARRANQUILLA
EJECUCION PRESUPUESTAL GASTOS VIGENCIA 2016



Código presupuestario	Descripción	Dep	Tipo de financiación	Valor Inicial	Definitiva	OPR DEFINITIVO	RP DEFINITIVO	Valor orden de pago	Obligación	Saldo	Ejecución
3174122	TIC como habilitador de innovación en los sectores económicos y sociales	09	ICLD	2.347.444.591.573	2.728.611.077.852	2.500.629.733.424	2.500.629.733.424	2.229.674.093.550	2.500.629.733.424	227.981.343.628	0%
3175	PARA EL EXITO			50.000.000							0%
31751	Finanzas Saludables y Responsables			74.741.681.487	56.895.394.253	43.768.800.159	43.768.800.159	42.791.530.868	43.768.800.159	13.126.594.094	0%
317511	Efectividad y Estabilidad Del Sistema Tributario			74.741.681.487	56.895.394.253	43.768.800.159	43.768.800.159	42.791.530.868	43.768.800.159	13.126.594.094	0%
3175111	Desarrollo eficiente y eficaz de la gestión Tributaria	04	ImpGas	10.163.313.488	22.484.900.703	9.795.708.270	9.795.708.270	8.818.438.979	9.795.708.270	12.669.192.433	0%
3175111	Desarrollo eficiente y eficaz de la gestión Tributaria	04	ICLD	7.800.000	6.716.867.454	6.572.260.728	6.572.260.728	6.121.253.624	6.572.260.728	144.606.726	91,13%
3175111	Desarrollo eficiente y eficaz de la gestión Tributaria	04	Val 2012	1.500.000.000	1.500.000.000	1.485.948.470	1.485.948.470	959.886.283	1.485.948.470	14.051.530	63,98%
3175111	Desarrollo eficiente y eficaz de la gestión Tributaria	04	Alum	-	533.880.779	154.741.795	154.741.795	154.741.795	154.741.795	379.138.964	28,98%
3175112	Actualización Catastral	04	ICLD	1.500.000.000	186.600.000	185.600.000	185.600.000	185.600.000	185.600.000	-	100%
3175113	Actualización Catastral	04	Cr 2016 2019	-	12.131.395.193	-	-	-	-	12.131.395.193	0%
317512	Viabilidad Y Sostenibilidad Fiscal Y Financiera	04	ICLD	897.157.277	1.397.157.277	1.397.157.277	1.397.157.277	1.397.157.277	1.397.157.277	-	100%
3175122	Pasivos Con Entidades Financieras			64.578.367.999	34.430.483.550	33.973.091.889	33.973.091.889	33.973.091.889	33.973.091.889	457.401.661	0%
31751221	Intereses Acuerdo de Reestructuración de Pasivos	04	ICLD	3.898.101.810	4.612.381.477	4.612.381.477	4.612.381.477	4.612.381.477	4.612.381.477	-	100%
31751222	Amortización Acuerdo de Reestructuración de Pasivos	04	ICLD	24.101.898.190	5.883.935.143	5.883.935.143	5.883.935.143	5.883.935.143	5.883.935.143	-	100%
31751223	Intereses Saneamiento Fiscal	04	ICLD	5.927.021.880	5.750.428.735	5.376.928.017	5.376.928.017	5.376.928.017	5.376.928.017	373.500.718	99,54%
31751224	Amortización Saneamiento Fiscal	04	ICLD	30.651.346.119	18.183.748.195	18.099.847.252	18.099.847.252	18.099.847.252	18.099.847.252	83.900.943	99,54%
317731	OTROS GASTOS EN FORTALECIMIENTO NO INCLUIDOS EN LOS CONCEPTOS ANTERIO			-	1.554.505.161	1.519.232.428	1.519.232.428	1.501.432.428	1.501.432.428	35.272.733	0%
3177311	Pasivos Exigibles - Vigencias Expiradas	45	ICLD	-	951.678.832	916.346.099	916.346.099	898.546.099	916.346.099	35.272.733	0%
3177311	Pasivos Exigibles - Vigencias Expiradas	45	RbICLD	-	35.272.733	44.115.000	44.115.000	44.115.000	44.115.000	-	100%
3177312	Pasivos Exigibles - Vigencias Expiradas	01	ICLD	-	44.115.000	44.115.000	44.115.000	44.115.000	44.115.000	-	100%
3177313	Pasivos Exigibles - Vigencias Expiradas	04	ICLD	-	854.431.099	854.431.099	854.431.099	854.431.099	854.431.099	-	100%
317513	Programa de Saneamiento Fiscal Y Financiero	02	ICLD	-	602.886.329	602.886.329	602.886.329	602.886.329	602.886.329	-	0%
3175131	Proceso de Reestructuración Y Modernización Administrativa	04	ICLD	-	602.886.329	602.886.329	602.886.329	602.886.329	602.886.329	-	0%
3177313	Pasivos Exigibles - Vigencias Expiradas	04	RT	-	-	-	-	-	-	-	0%
3177313	Pasivos Exigibles - Vigencias Expiradas	06	SSP	-	-	-	-	-	-	-	0%
318	JUSTICIA			7.905.693.861	10.694.155.546	10.678.548.078	10.678.548.078	10.248.192.978	10.678.548.078	15.607.468	0%
31811	BARRANQUILLA COMPETITIVA			7.905.693.861	10.694.155.546	10.678.548.078	10.678.548.078	10.248.192.978	10.678.548.078	15.607.468	0%
318111	Barranquilla Mas Segura			7.905.693.861	18.694.185.546	10.578.548.078	10.578.548.078	10.248.192.978	10.578.548.078	15.607.468	0%
3181111	Garantía Del Orden Publico Ciudadano			7.245.693.861	10.194.155.546	10.178.548.078	10.178.548.078	9.748.192.978	10.178.548.078	15.607.468	0%
3181111	Apoyo al sostenimiento y funcionamiento del Sistema de Justicia Cercana al Ciudadano, Integrad	63	ICLD	6.845.693.861	10.119.355.546	10.103.748.078	10.103.748.078	9.673.302.978	10.103.748.078	15.607.468	96,59%
3181113	Promoción de la convivencia armonica al interior de la familia y protección integral de niños, niña	63	ICLD	400.000.000	74.800.000	74.800.008	74.800.080	74.800.000	74.800.000	-	100%
318112	Divulgación, Promoción Y Protección De Los Derechos Humanos Y El Derecho Internac			160.000.000	-	-	-	-	-	-	0%
3181121	Prevención y protección del derecho a la vida, libertad e integridad de personas y grupos en situ	63	ICLD	80.000.000	-	-	-	-	-	-	0%
3181123	Promoción, socialización y divulgación de los derechos humanos en el Distrito de Barranquilla	63	ICLD	80.000.000	-	-	-	-	-	-	0%
318113	Atención Integral Y Reparación De Víctimas De La Violencia			500.000.000	500.000.000	500.000.000	500.000.000	500.000.000	500.000.000	-	0%
3181131	Implementación de la ley de víctimas	63	ICLD	500.000.000	500.000.000	500.000.000	500.000.000	500.000.000	500.000.000	-	0%
319	GASTOS ESPECIFICOS DE REGALIAS Y COMPENSACIONES			13.797.006	17.130.103	-	-	-	-	-	0%
3191	PARA EL EXITO			13.797.006	17.130.103	-	-	-	-	-	0%
31911	Etica Publica, Transparencia Y Buen Gobierno			13.797.006	17.130.103	-	-	-	-	-	0%
319111	Interventoría Técnica De Los Proyectos Que Se Ejecuten Con Recursos De Regalías Y Com	06	ImpGas	7.800.000	13.797.006	-	-	-	-	-	0%
3191111	Interventoría Técnica de los Proyectos que se ejecuten con recursos de regalías y compensaci	06	RbImpGas	5.997.006	8.620.858	-	-	-	-	620.858	0%
3191111	Interventoría Técnica de los Proyectos que se ejecuten con recursos de regalías y compensaci	06	RbImpGas	-	8.563.247	-	-	-	-	8.563.247	0%
3191111	Interventoría Técnica de los Proyectos que se ejecuten con recursos de regalías y compensaci	06	RbImpGas	-	7.945.998	-	-	-	-	7.945.998	0%
4	GASTOS DE LOS FONDOS CUENTA CREADOS POR ACUERDO			813.278.164.422	843.923.502.332	796.984.991.579	796.984.991.579	772.979.003.991	796.984.991.579	46.938.510.753	0%
41	FONDO LOCAL DE SALUD			553.257.410.745	594.867.283.168	573.510.062.341	573.510.062.341	565.239.341.788	573.510.062.341	21.567.220.828	0%
411	BARRANQUILLA CON EQUIDAD SOCIAL			553.257.410.745	594.867.283.168	573.510.062.341	573.510.062.341	565.239.341.788	573.510.062.341	21.567.220.828	0%
4111	Barranquilla Saludable			553.257.410.745	594.867.283.168	573.510.062.341	573.510.062.341	565.239.341.788	573.510.062.341	21.567.220.828	0%
41111	Aseguramiento En Salud			487.813.519.451	496.022.437.248	493.990.219.565	493.990.219.565	493.054.356.234	493.990.219.565	1.032.277.675	0%



Código presupuesto	Descripción	Dep	Tipo de financiación	Valor inicial	Definitiva	CDP DEFINITIVO	RP DEFINITIVO	Valor orden de pago	Obligación	Saldo	Ejecución
TOTAL				2.347.444.591,573	2.728.611,077,052	2.500.629,733,424	2.500.629,733,424	2.229.674,093,550	2.500.629,733,424	227.981.343,628	
411111	Continuidad de la afiliación en el Régimen Substituido	11	CJ	4.437.151.745	5.231.066.295	4.437.151.745	4.437.151.745	4.437.151.745	4.437.151.745	799.916.540	100%
411111	Continuidad de la afiliación en el Régimen Substituido	11	RJGJ	63.972.270	63.972.270	-	-	-	-	63.972.270	0%
411111	Continuidad de la afiliación en el Régimen Substituido	11	RSGPar	1.000	1.000	-	-	-	-	1.000	0%
411111	Continuidad de la afiliación en el Régimen Substituido	11	RF	1.033	728.394	-	-	-	-	728.394	0%
411111	Continuidad de la afiliación en el Régimen Substituido	11	F	298.664.447.916	288.080.066.705	288.080.066.705	288.080.066.705	288.080.066.705	288.080.066.705	0	95,03%
411111	Continuidad de la afiliación en el Régimen Substituido	11	ICLD	15.840.322.702	15.859.430.271	15.859.430.270	15.859.430.270	15.054.893.845	15.859.430.270	1	94,93%
411111	Continuidad de la afiliación en el Régimen Substituido	11	SGPsr	164.833.851.775	178.788.048.107	178.788.048.106	178.788.048.106	178.788.048.106	178.788.048.106	1	100%
411111	Continuidad de la afiliación en el Régimen Substituido	11	CJLoto	3.125.511.944	3.111.881.423	3.111.881.423	3.111.881.423	3.111.881.423	3.111.881.423	3.111.881.423	100%
411111	Continuidad de la afiliación en el Régimen Substituido	11	Rf	40.000.000	40.000.000	40.000.000	40.000.000	40.000.000	40.000.000	40.000.000	0%
411111	Continuidad de la afiliación en el Régimen Substituido	11	VBYS	20.011.284	21.320.609	20.011.284	20.011.284	20.011.284	20.011.284	1.309.325	0%
411111	Continuidad de la afiliación en el Régimen Substituido	11	RbRif	-	108.382.799	71.311.621	71.311.621	-	-	35.071.178	0%
411111	Continuidad de la afiliación en el Régimen Substituido	11	RbVByS	-	24.940.105	-	-	-	-	24.940.105	0%
411111	Continuidad de la afiliación en el Régimen Substituido	11	CJRegSub	-	1.250.914.015	1.250.914.015	1.250.914.015	1.250.914.015	1.250.914.015	1.800.000	99,57%
411112	Auditoría a las entidades Administradoras de Planes de Beneficios	11	CJ	417.150.000	417.150.000	415.380.000	415.380.000	415.380.000	415.380.000	24.000.000	0%
411112	Auditoría a las entidades Administradoras de Planes de Beneficios	11	RbCJ	76.523.298	24.000.000	-	-	-	-	-	0%
411113	Gestión Inspección, Vigilancia y Control al Aseguramiento en Salud	11	CJ	220.095.925	134.353.862	125.875.000	125.875.000	125.875.000	125.875.000	8.478.862	93,89%
411113	Gestión Inspección, Vigilancia y Control al Aseguramiento en Salud	11	Rf	72.478.539	72.000.000	-	-	-	-	72.000.000	0%
411115	Pago de Déficit de Inversión en Régimen Substituido (Carácter Excepcional)	11	Rf	-	1.790.179.395	1.790.179.395	1.790.179.395	1.790.179.395	1.790.179.395	-	0%
411115	Pago de Déficit de Inversión en Régimen Substituido	11	RBR101B2011	-	97.199.998	97.199.998	97.199.998	97.199.998	97.199.998	-	100%
411115	Pago de Déficit de Inversión en Régimen Substituido	11	RbICLD	-	360.535.593	360.535.593	360.535.593	360.535.593	360.535.593	-	100%
411115	Vigencias Expiradas Régimen Substituido	11	ICLD	-	1.332.443.804	1.332.443.804	1.332.443.804	1.332.443.804	1.332.443.804	-	100%
411112	Vigilancia y Control De La Salud Pública	11	SGPsp	15.413.253.576	18.511.695.255	15.841.889.145	15.841.889.145	14.148.995.235	15.841.889.145	2.669.806.110	0%
4111201	Salud Infantil	11	SGPsp	664.791.812	673.591.812	658.591.812	658.591.812	637.265.627	658.591.812	15.000.000	0%
4111202	Programa Ampliado De Inmunizaciones (Pa)	11	SGPsp	414.791.812	457.591.812	442.591.812	442.591.812	435.366.737	442.591.812	15.000.000	0%
41112021	Programa Ampliado De Inmunizaciones (Pa)	11	ICLD	280.000.000	264.425.075	284.425.075	284.425.075	280.000.000	284.425.075	-	98,33%
41112021	Programa Ampliado De Inmunizaciones (Pa)	11	RbCJ	-	-	-	-	-	-	-	0%
41112021	Programa Ampliado De Inmunizaciones (Pa)	11	ICLD	20.000.000	60.000.000	60.000.000	60.000.000	60.000.000	60.000.000	-	100%
41112021	Programa Ampliado De Inmunizaciones (Pa)	11	SGPsp	4.791.812	366.737	366.737	366.737	366.737	366.737	-	100%
41112022	Adquisición de insumos, elementos, publicaciones y equipos para desarrollar las prioridades de	11	SGPsp	130.000.000	132.800.000	117.800.000	117.800.000	115.000.000	117.800.000	15.000.000	86,6%
41112013	Talento humano que desarrolla actividades de carácter operativo	11	SGPsp	250.000.000	216.000.000	216.000.000	216.000.000	201.898.890	216.000.000	-	0%
41112013	Implementación De La Estrategia AIEPI	11	SGPsp	200.000.000	29.000.000	29.000.000	29.000.000	29.000.000	29.000.000	-	100%
411120131	Adquisición de insumos, elementos, publicaciones y equipos para desarrollar las prioridades de	11	SGPsp	10.000.000	-	-	-	-	-	-	0%
411120132	Adquisición de insumos, elementos, publicaciones y equipos para desarrollar las prioridades de	11	ICLD	-	16.000.000	16.000.000	16.000.000	16.000.000	16.000.000	-	100%
411120136	Talento humano que desarrolla actividades de carácter operativo	11	SGPsp	40.000.000	-	-	-	-	-	-	0%
41112021	Salud Sexual Y Reproductiva	11	ICLD	1.214.493.243	1.711.000.000	1.711.000.000	1.711.000.000	1.568.898.890	1.711.000.000	342.526.479	91,75%
41112021	Fortalecimiento Del Control A Los Servicios De Atención Integral Del Binomio Madre-Hijo	11	ICLD	257.036.243	1.647.891.479	1.305.365.000	1.305.365.000	1.170.655.132	1.305.365.000	20.000.000	0%
411120213	Contratación con personas jurídicas que no sean ESE S.	11	SGPsp	20.000.000	73.131.067	53.131.067	53.131.067	53.131.067	53.131.067	-	0%
411120215	Talento humano que desarrolla actividades de carácter operativo	11	ICLD	37.038.243	128.303.166	128.303.166	128.303.166	113.907.176	128.303.166	20.000.000	88,78%
41112022	Protección Y Fomento De La Salud Sexual Y Reproductiva En El Distrito De Barranquilla.	11	SGPsp	234.155.000	430.366.010	379.969.010	379.969.010	346.814.010	379.969.010	50.400.000	0%
411120221	Contratación con personas jurídicas que no sean ESE S.	11	SGPsp	200.000.000	261.814.010	261.814.010	261.814.010	261.814.010	261.814.010	-	100%
411120221	Contratación con personas jurídicas que no sean ESE S.	11	RbCJ	-	-	-	-	-	-	-	0%
411120221	Contratación con personas jurídicas que no sean ESE S.	11	ICLD	34.155.000	34.155.000	34.155.000	34.155.000	34.155.000	34.155.000	-	0%
411120225	Talento humano que desarrolla actividades de carácter operativo	11	ICLD	34.155.000	-	-	-	-	-	-	0%
411120225	Talento humano que desarrolla actividades de carácter operativo	11	SGPsp	-	134.400.000	84.000.000	84.000.000	84.000.000	84.000.000	50.400.000	62,5%
411120225	Talento humano que desarrolla actividades de carácter operativo	11	SGPsp	382.800.000	593.961.757	593.961.757	593.961.757	560.933.946	593.961.757	32.927.811	94,9%
41112023	Contratación con personas jurídicas que no sean ESE S.	11	ICLD	41.400.000	89.806.757	89.806.757	89.806.757	87.092.824	89.806.757	1.713.933	96,98%
411120231	Contratación con personas jurídicas que no sean ESE S.	11	SGPsp	300.000.000	230.000.000	230.000.000	230.000.000	203.136.122	230.000.000	26.863.878	88,3%
411120231	Contratación con personas jurídicas que no sean ESE S.	11	RbSGPsp	-	240.000.000	240.000.000	240.000.000	240.000.000	240.000.000	-	100%



Código presupuesto	Descripción	Dpto	Tipo de financiación	Valor inicial	Definitiva	CDP DEFINITIVO	RP DEFINITIVO	Valor orden de pago	Obligación	Saldo	Ejecución
TOTAL				2.347.444.591.573	2.728.611.077.052	2.500.628.733.424	2.500.628.733.424	2.229.674.093.550	2.500.628.733.424	227.981.343.628	89,9%
411120236	Talento humano que desarrolla actividades de carácter operativo	11	SGPsp	41.400.000	34.155.000	34.155.000	34.155.000	30.705.000	34.155.000	-	0%
411120236	Talento humano que desarrolla actividades de carácter operativo	11	ICLD	340.500.000	372.126.479	100.000.000	100.000.000	100.000.000	100.000.000	272.126.479	0%
411120241	Difos Programas y Estrategias para Salud Sexual y Reproductiva			93.000.000	30.000.000	30.000.000	30.000.000	30.000.000	30.000.000	-	0%
411120241	Implementación De La Estrategia Instituciones Amigas De La Mujer Y La Infancia (AMI)			30.000.000	30.000.000	30.000.000	30.000.000	30.000.000	30.000.000	-	100%
411120243	Contratación con personas jurídicas que no sean ESE S.	11	SGPsp	63.000.000	342.126.479	70.000.000	70.000.000	70.000.000	70.000.000	272.126.479	0%
411120246	Talento humano que desarrolla actividades de carácter operativo	11	SGPsp	247.500.000	70.000.000	70.000.000	70.000.000	70.000.000	70.000.000	-	100%
411120242	Implementación del Banco de Leche Humano y Salas Amigas			60.000.000	70.000.000	70.000.000	70.000.000	70.000.000	70.000.000	-	100%
4111202421	Talento humano que desarrolla actividades de carácter operativo.	11	SGPsp	100.000.000	55.190.842	-	-	-	-	55.190.842	0%
4111202422	Adquisición de insumos, elementos, publicaciones y equipos para desarrollar las prioridades de	11	CJ	55.190.842	216.000.000	-	-	-	-	216.000.000	0%
4111202422	Adquisición de insumos, elementos, publicaciones y equipos para desarrollar las prioridades de	11	RB/R2908	32.309.198	935.637	-	-	-	-	935.637	0%
4111202422	Adquisición de insumos, elementos, publicaciones y equipos para desarrollar las prioridades de	11	ICLD	200.000.000	87.000.000	87.000.000	87.000.000	87.000.000	87.000.000	-	100%
4111202422	Adquisición de insumos, elementos, publicaciones y equipos para desarrollar las prioridades de	11	SGPsp	200.000.000	70.735.000	70.735.000	70.735.000	58.935.000	70.735.000	-	0%
4111202422	Adquisición de insumos, elementos, publicaciones y equipos para desarrollar las prioridades de	11	ICLD	200.000.000	37.735.000	37.735.000	37.735.000	37.735.000	37.735.000	-	100%
4111202422	Promoción Y Fomento De La Salud Oral En El Distrito De Barranquilla			200.000.000	87.000.000	87.000.000	87.000.000	87.000.000	87.000.000	-	0%
4111202422	Contratación con personas jurídicas que no sean ESE S.	11	SGPsp	200.000.000	87.000.000	87.000.000	87.000.000	87.000.000	87.000.000	-	100%
41112024	Implementación Del Modelo De Atención Primaria En Salud Mental En El Distrito De Barran			225.875.000	70.735.000	70.735.000	70.735.000	58.935.000	70.735.000	-	0%
411120243	Contratación con personas jurídicas que no sean ESE S.	11	SGPsp	200.000.000	37.735.000	37.735.000	37.735.000	37.735.000	37.735.000	-	100%
411120245	Talento humano que desarrolla actividades de carácter operativo	11	ICLD	25.875.000	5.500.000	5.500.000	5.500.000	5.500.000	5.500.000	-	0%
411120245	Talento humano que desarrolla actividades de carácter operativo	11	SGPsp	2.500.000	27.500.000	27.500.000	27.500.000	18.200.000	27.500.000	1.233.012.132	66,18%
41112025	Fomento Y Prevención De Las Enfermedades Transmisibles Y De Zoonosis			1.731.233.803	2.515.406.907	1.392.394.775	1.392.394.775	1.218.197.815	1.392.394.775	303.999.392	0%
411120251	Tuberculosis TBC			525.122.536	991.009.593	687.010.201	687.010.201	629.389.785	687.010.201	-	0%
4111202512	Adquisición de insumos, elementos, publicaciones y equipos para desarrollar las prioridades de	11	RTBC	27.787.346	27.787.346	-	-	-	-	27.787.346	0%
4111202512	Adquisición de insumos, elementos, publicaciones y equipos para desarrollar las prioridades de	11	TBC 1029/2016	242.781.755	17.209.565	-	-	-	-	17.209.565	0%
4111202513	Contratación con personas jurídicas que no sean ESE S.	11	SGPsp	66.000.000	60.000.000	-	-	-	-	60.000.000	0%
4111202513	Contratación con personas jurídicas que no sean ESE S.	11	RB/RTBC 08/8412	-	197.721.937	91.393.971	91.393.971	33.773.555	91.393.971	106.327.966	17,08%
4111202513	Contratación con personas jurídicas que no sean ESE S.	11	TBC 1029/2016	40.000.000	-	-	-	-	-	-	0%
4111202515	Talento humano que desarrolla actividades de carácter operativo	11	ICLD	40.000.000	-	-	-	-	-	-	0%
4111202515	Talento humano que desarrolla actividades de carácter operativo	11	RB/RTBC 08/8412	135.000.000	43.120.000	30.066.000	30.066.000	30.066.000	30.066.000	13.054.000	69,73%
4111202515	Talento humano que desarrolla actividades de carácter operativo	11	SGPsp	135.000.000	302.008.000	299.500.000	299.500.000	299.500.000	299.500.000	2.508.000	99,17%
4111202533	Contratación con personas jurídicas que no sean ESE S.	11	RSGPsp	13.553.435	90.491.970	90.491.970	90.491.970	90.491.970	90.491.970	13.553.435	100%
4111202533	Contratación con personas jurídicas que no sean ESE S.	11	RSGPsp	13.553.435	90.491.970	90.491.970	90.491.970	90.491.970	90.491.970	13.553.435	100%
4111202533	Contratación con personas jurídicas que no sean ESE S.	11	RB/ETV 04/0412	-	63.559.080	-	-	-	-	63.559.080	0%
4111202533	Contratación con personas jurídicas que no sean ESE S.	11	RB/ETV 3/94/014	-	31.947.896	31.947.896	31.947.896	31.947.896	31.947.896	-	100%
4111202533	Contratación con personas jurídicas que no sean ESE S.	11	RB/ETV 4/903/13	-	121.673	121.673	121.673	121.673	121.673	-	100%
4111202533	Contratación con personas jurídicas que no sean ESE S.	11	RB/ETV 07/93/73	-	8.552.879	8.552.879	8.552.879	8.552.879	8.552.879	-	100%
4111202533	Contratación con personas jurídicas que no sean ESE S.	11	RB/ETV 1/659/14	-	1.838.611	1.838.611	1.838.611	1.838.611	1.838.611	-	100%
4111202533	Contratación con personas jurídicas que no sean ESE S.	11	RB/R0781	-	9.206.564	9.206.564	9.206.564	9.206.564	9.206.564	-	100%
4111202533	Contratación con personas jurídicas que no sean ESE S.	11	RB/R2909	-	123.890.637	123.890.637	123.890.637	123.890.637	123.890.637	-	100%
411120252	Lepra			105.668.393	74.285.451	21.184.544	21.184.544	21.184.544	21.184.544	53.100.907	0%
4111202523	Contratación con personas jurídicas que no sean ESE S.	11	Lep 1030/2016	54.344.303	52.961.361	21.184.544	21.184.544	-	21.184.544	31.776.817	0%
4111202525	Talento humano que desarrolla actividades de carácter operativo	11	Rlep	21.324.090	21.324.090	-	-	-	-	21.324.090	0%
4111202525	Talento humano que desarrolla actividades de carácter operativo	11	ICLD	30.000.000	-	-	-	-	-	-	0%
411120253	Prevención Y Control De Vectores			640.092.974	883.219.863	227.308.030	227.308.030	208.808.030	227.308.030	655.911.833	0%
4111202531	Adquisición de insumos, elementos, publicaciones y equipos para desarrollar las prioridades de	11	Resolución 128	-	60.649.000	-	-	-	-	60.649.000	0%
4111202532	Adquisición de insumos, elementos, publicaciones y equipos para desarrollar las prioridades de	11	ETV 09/69/2016	17.188.297	17.188.297	-	-	-	-	17.188.297	0%
4111202532	Adquisición de insumos, elementos, publicaciones y equipos para desarrollar las prioridades de	11	ETV 1311/2016	-	140.000.000	-	-	-	-	140.000.000	0%
4111202532	Adquisición de insumos, elementos, publicaciones y equipos para desarrollar las prioridades de	11	RETV	31.986.135	31.986.135	-	-	-	-	31.986.135	0%
4111202533	Contratación con personas jurídicas que no sean ESE S.	11	SGPsp	154.068.030	394.288.401	183.308.030	183.308.030	164.808.030	183.308.030	11.800.000	84,47%
4111202533	Talento humano que desarrolla actividades de carácter operativo	11	ETV 09/69/2016	386.550.512	44.000.000	44.000.000	44.000.000	44.000.000	44.000.000	394.288.401	0%
4111202533	Contratación con personas jurídicas que no sean ESE S.	11	ICLD	50.000.000	566.892.000	456.892.000	456.892.000	380.000.000	456.892.000	110.000.000	88%
4111202542	Zoonosis			460.350.000	566.892.000	456.892.000	456.892.000	380.000.000	456.892.000	110.000.000	0%



Código presupuesto	Descripción	Dcp	Tipo de financiación	Valor inicial	Definitiva	GDP DEFINITIVO	RP DEFINITIVO	Valor orden de pago	Obligación	Saldo	Ejecución
TOTAL	TOTAL			2.347.444.591,573	2.728.611,077,052	2.508.629.733,424	2.508.629.733,424	2.229.674.093,550	2.580.629.733,424	227.981.343,628	
411120542	Adquisición de insumos, elementos, publicaciones y equipos para desarrollar las prioridades de	11	ICLD	20.000,000	335.000,000	225.800,000	225.000,000	150.000,000	225.000,000	110.000,000	44,78%
411120543	Contratación con personas jurídicas que no sean ESE S.	11	ICLD	50.000,000	26.720,000	26.720,000	26.720,000	26.720,000	26.720,000	-	100%
411120547	Talento humano que desarrolla actividades de carácter operativo	11	ICLD	150.000,000	-	-	-	-	-	-	0%
411120547	Talento humano que desarrolla actividades de carácter operativo	11	SGPsp	-	205.172,000	205.172,000	205.172,000	203.280,000	205.172,000	18.000,800	99,08%
411120547	Prevención De Enfermedades Crónicas No Transmisibles	11	SGPsp	668.000,000	461.768,000	443.768,000	443.760,000	314.874,875	443.760,000	18.000,800	92,92%
41112062	Adquisición de insumos, elementos, publicaciones y equipos para desarrollar las prioridades de	11	ICLD	63.000,000	30.000,000	38.880,000	30.000,000	27.874,875	30.000,000	-	0%
41112062	Contratación con personas jurídicas que no sean ESE S.	11	SGPsp	150.000,000	126.760,000	126.760,000	126.760,000	126.760,000	126.760,000	-	100%
41112062	Contratación con personas jurídicas que no sean ESE S.	11	SGPsp	225.000,000	25.545,000	25.545,000	25.545,000	25.545,000	25.545,000	-	100%
41112067	Talento humano que desarrolla actividades de carácter operativo	11	SGPsp	150.000,000	279.455,000	261.455,000	261.455,000	261.455,000	261.455,000	18.000,000	93,56%
4111207	Nutrición			224.608,800	150.000,000	158.080,000	158.000,000	147.058,000	158.000,000	-	0%
41112071	Implementación Del Programa De Recuperación Nutricional			24.600,800	-	-	-	-	-	-	0%
411120712	Adquisición de insumos, elementos, publicaciones y equipos para desarrollar las prioridades de	11	SGPsp	2.000,000	-	-	-	-	-	-	0%
411120715	Talento humano que desarrolla actividades de carácter operativo	11	SGPsp	22.000,000	-	-	-	-	-	-	0%
41112872	Implementación Del Sistema De Vigilancia Nutricional En El Distrito De Barranquilla			280.800,000	158.000,000	150.080,800	150.080,800	147.058,000	150.080,800	-	0%
411120723	Contratación con personas jurídicas que no sean ESE S.	11	SGPsp	150.000,000	94.000,000	94.088,000	94.080,000	94.000,000	94.000,000	-	100%
411120723	Contratación con personas jurídicas que no sean ESE S.	11	ICLD	30.000,000	-	-	-	-	-	-	0%
411120725	Talento humano que desarrolla actividades de carácter operativo	11	ICLD	20.000,000	-	-	-	-	-	-	0%
411120725	Talento humano que desarrolla actividades de carácter operativo	11	SGPsp	-	56.000,000	56.800,800	56.800,800	53.050,000	56.000,000	35.893,062	94,73%
41112082	Seguridad Sanitaria Y Del Ambiente			90.350,000	162.430,998	126.537,928	126.537,928	126.537,928	126.537,928	-	0%
41112082	Adquisición de insumos, elementos, publicaciones y equipos para desarrollar las prioridades de	11	SGPsp	10.950,000	49.430,990	23.751,928	23.751,928	23.751,928	23.751,928	25.679,062	48,05%
41112086	Talento humano que desarrolla actividades de carácter operativo	11	ICLD	30.000,000	-	-	-	-	-	-	0%
41112086	Talento humano que desarrolla actividades de carácter operativo	11	SGPsp	50.000,000	113.000,000	182.786,000	182.786,000	102.786,000	102.786,000	10.214,000	90,96%
41112086	Gestión Operativa Y Funcional Del Plan De Salud Pública			7.978.618,286	9.888.658,464	9.111.791,930	9.111.791,930	7.971.028,858	9.111.791,930	776.866,534	8%
41112091	Acciones De Planeación, Priorización Y Gestión Intersectorial			7.793.118,286	9.872.683,279	9.100.991,938	9.180.991,938	7.960.228,858	9.100.991,930	771.691,349	8%
411120911	Adquisición De Insumos, Elementos, Publicaciones Y Equipos Para Desarrollar Las Prioridades	11	CJ	61.230,600	61.230,600	61.230,600	61.230,600	47.155,383	61.230,600	-	77,01%
411120911	Adquisición De Insumos, Elementos, Publicaciones Y Equipos Para Desarrollar Las Prioridades	11	SGPsp	103.300,000	106.943,750	103.395,080	103.395,080	102.786,000	103.395,000	3.548,750	0%
411120911	Talento humano que desarrolla actividades de carácter operativo	11	CJ	758.270,449	716.585,314	748.870,449	748.870,449	744.620,449	748.070,449	10.200,000	98,2%
411120912	Talento humano que desarrolla actividades de carácter operativo	11	ICLD	400.000,000	300.355,889	49.666,666	49.666,666	33.100,000	49.666,666	250.689,223	11,02%
411120912	Talento humano que desarrolla actividades de carácter operativo	11	RSGPsp	98.522,363	50.804,160	-	-	-	-	50.804,160	0%
411120912	Talento humano que desarrolla actividades de carácter operativo	11	SGPsp	5.852.370,896	5.916.674,018	5.623.278,562	5.623.278,562	5.568.278,562	5.623.278,562	293.395,456	94,11%
411120912	Talento humano que desarrolla actividades de carácter operativo	11	RSSGPsp	519.223,978	542.400,164	528.783,164	528.783,164	528.783,164	528.783,164	13.617,000	97,49%
411120913	Contratación con personas jurídicas que no sean ESE S.	11	SGPsp	-	273.808,793	273.808,793	273.808,793	-	273.808,793	-	0%
411120913	Contratación con personas jurídicas que no sean ESE S.	11	ICLD	-	535.610,142	535.610,142	535.610,142	-	535.610,142	-	0%
411120913	Contratación con personas jurídicas que no sean ESE S.	11	RBI/CLD	-	250.000,000	206.648,554	206.648,554	134.990,300	206.648,554	43.351,446	54%
411120913	Contratación con personas jurídicas que no sean ESE S.	11	RSSGPsp	-	260.000,000	260.000,000	260.000,000	200.000,000	260.000,000	-	76,92%
41112092	Monitoreo Y Evaluación.			60.800,080	108.000,000	108.000,000	108.000,000	100.000,000	100.000,000	-	100%
411120922	Adquisición De Insumos, Elementos, Publicaciones Y Equipos Para Desarrollar Las Prioridades	11	ICLD	60.000,000	-	-	-	-	-	-	0%
41112093	Capacitación Y Asistencia Técnica.			117.608,000	15.975,185	10.808,800	10.800,000	10.800,000	10.880,000	5.175,185	0%
411120935	Talento humano que desarrolla funciones de carácter operativo	11	SGPsp	17.500,000	-	10.808,800	10.800,000	10.800,000	10.800,000	5.175,185	67,6%
411120935	Talento humano que desarrolla funciones de carácter operativo	11	ICLD	100.000,000	-	-	-	-	-	-	0%
4111210	Vigilancia Epidemiológica			707.791,132	1.193.512,700	1.189.912,700	1.189.912,700	1.114.650,800	1.189.912,700	3.600,800	0%
41112101	Talento humano que desarrolla actividades de carácter operativo.	11	SGPsp	465.750,000	877.750,000	877.750,000	877.750,000	871.150,000	877.750,000	-	99,25%
41112101	Talento humano que desarrolla actividades de carácter operativo.	11	ICLD	100.000,000	65.762,700	65.762,700	65.762,700	65.762,700	65.762,700	-	0%
41112101	Talento humano que desarrolla actividades de carácter operativo.	11	RSSGPsp	-	250.000,000	246.408,800	246.408,800	245.800,000	246.400,000	3.600,000	97,4%
41112102	Infraestructura equipos y dotación para fortalecer el sistema de información			92.041,132	-	-	-	-	-	-	0%
41112103	Análisis Y Publicaciones			50.000,000	-	-	-	-	-	-	0%



Código presupuesto	Descripción	Dep	Tipo de financiación	Valor Inicial	Definitiva	CDP DEFINITIVO	RP DEFINITIVO	Valor orden de pago	Obligación	Saldo	Ejecución
4111211	Laboratorio Salud Publica		ICLD	2.347.444.591,573	2.728.611.077,052	2.500.629.733,424	2.500.629.733,424	2.229.674.093,550	2.500.629.733,424	227.981.343,628	0%
4111212	Adquisición de insumos, elementos, publicaciones y equipos para desarrollar las prioridades de	11	ICLD	100.000,000	354.907,903	-	-	-	-	354.907,903	0%
4111212	Atención Primaria De Salud	11	RBR1000/08	-	354.907,903	-	-	-	-	-	0%
4111212	Salud en el Colegio	11	ICLD	1.615.500,000	1.300.000,000	1.300.000,000	1.300.000,000	1.300.000,000	1.300.000,000	-	79,64%
4111212	Salud en el Colegio	11	ICLD	828.000,000	782.500,000	782.500,000	782.500,000	782.500,000	782.500,000	-	100%
4111212	Casas Saludables	11	ICLD	517.500,000	517.500,000	517.500,000	517.500,000	517.500,000	517.500,000	-	100%
4111212	OTROS GASTOS EN SALUD PUBLICA NO INCLUIDOS EN LOS CONCEPTOS ANTERIORES	11	ICLD	270.000,000	5.800,000	5.800,000	5.800,000	5.800,000	5.800,000	-	0%
4111213	Pasivos Exigibles - Vigencias Expiradas			-	5.800,000	5.800,000	5.800,000	5.800,000	5.800,000	-	0%
4111213	Pasivos Exigibles - Vigencias Expiradas	11	RBSGSP	-	5.800,000	5.800,000	5.800,000	5.800,000	5.800,000	-	100%
4111311	Prestación De Servicios A La Población Pobre En Lo No Cubierto Con Subsidios A La Dem	11	RBSGSP	22.336.263,789	31.268.697,676	31.120.738,218	31.120.738,218	31.085.399,255	31.120.738,218	147.989,458	0%
4111311	Prestación De Servicios De Salud Para La Población Pobre No Asegurada	11	ICLD	8.100.942,153	317.120,122	246.782,017	246.782,017	246.782,017	246.782,017	70.338,105	0%
4111312	Atención De Urgencias (Sin Contrato) Con Instituciones Prestadoras De Servicios De Salud	11	SGPso	4.763.770,437	215.275,975	162.315,603	162.315,603	162.315,603	162.315,603	52.960,372	0%
4111312	Bajo Nivel de Complejidad	11	SGPso	745.990,479	1.129,725	1.129,725	1.129,725	1.129,725	1.129,725	-	100%
4111312	Bajo Nivel de Complejidad	11	RBSGSPso	-	12,510	-	-	-	-	12,510	0%
4111312	Medio Nivel de Complejidad	11	RBSGSPso	413.080,884	-	-	-	-	-	-	0%
4111312	Medio Nivel de Complejidad	11	RBSGSPso	-	15.229,921	8.570,257	8.570,257	8.570,257	8.570,257	6.659,664	56,27%
4111312	Medio Nivel de Complejidad	11	SGPso	1.840.024,487	69.696,918	68.819,343	68.819,343	68.819,343	68.819,343	877,575	98,74%
4111312	Alto Nivel de Complejidad	11	SGPso	1.764.674,587	129.205,901	83.796,278	83.796,278	83.796,278	83.796,278	45.410,623	64,85%
4111312	Alto Nivel de Complejidad	11	RBSGSPso	-	-	-	-	-	-	-	0%
4111313	Atención De Urgencias (Sin Contrato) En Empresas Sociales Del Estado	11	SGPso	3.337.171,716	101.844,147	84.466,414	84.466,414	84.466,414	84.466,414	17.377,733	0%
4111313	Bajo Nivel de Complejidad	11	SGPso	638.412,878	18.412,878	1.035,145	1.035,145	1.035,145	1.035,145	17.377,733	5,62%
4111313	Bajo Nivel de Complejidad	11	RBSGSPso	-	13,716,319	-	-	-	-	-	0%
4111313	MEDIO NIVEL DE COMPLEJIDAD	11	SGPso	1.779.043,888	13,716,319	13,716,319	13,716,319	13,716,319	13,716,319	-	100%
4111313	Medio Nivel de Complejidad	11	RBSGSPso	-	-	-	-	-	-	-	0%
4111313	Alto Nivel de Complejidad	11	SGPso	919.714,950	69.714,950	69.714,950	69.714,950	69.714,950	69.714,950	77.621,353	100%
4111313	Prestación De Servicios De Salud A La Población Pobre Afiliada Al Régimen Subsidiado N	11	SGPso	14.235.511,636	30.934.837,554	30.857.216,201	30.857.216,201	30.857.216,201	30.857.216,201	55.989,816	90,76%
4111324	Atención De Urgencias (Sin Contrato) con Instituciones Prestadoras de Servicios de Salud Privad	11	SGPso	605.679,237	605.679,237	549.699,421	549.699,421	549.699,421	549.699,421	10.770,792	99,83%
4111325	Recobros de las EPS del Régimen Subsidiado por Eventos No incluidos en el POS subsidiado	11	SGPso	486.889,453	6.511.119,532	6.511.119,532	6.511.119,532	6.511.119,532	6.511.119,532	-	0%
4111325	Recobros de las EPS del Régimen Subsidiado por Eventos No incluidos en el POS subsidiado	11	ICLD	-	9.988.304,997	9.977.444,252	9.977.444,252	9.977.444,252	9.977.444,252	10.880.745	99,89%
4111325	Recobros de las EPS del Régimen Subsidiado por Eventos No incluidos en el POS subsidiado	11	RBSGSPso	13.142.742,946	396.133,624	396.133,624	396.133,624	396.133,624	396.133,624	-	100%
4111325	Recobros de las EPS del Régimen Subsidiado por Eventos No incluidos en el POS subsidiado	11	RBSGSPso	-	1.612.351,888	1.612.351,888	1.612.351,888	1.612.351,888	1.612.351,888	-	90,55%
4111325	Recobros de las EPS del Régimen Subsidiado por Eventos No incluidos en el POS subsidiado	11	RT	-	2.138.101,500	2.138.101,500	2.138.101,500	2.138.101,500	2.138.101,500	-	100%
4111326	Recobros de las EPS del Régimen Subsidiado por Eventos No incluidos en el POS subsidiado	11	RT	-	9.672.375,984	9.672.375,984	9.672.375,984	9.672.375,984	9.672.375,984	-	87,67%
4111326	OTROS GASTOS EN PRESTACIÓN DE SERVICIOS A LA POBLACION POBRE NO ASEGUR	11	RTCOCT	-	16.740,000	16.740,000	16.740,000	16.740,000	16.740,000	-	0%
4111361	Pasivos Exigibles - Vigencias Expiradas			-	16.740,000	16.740,000	16.740,000	16.740,000	16.740,000	-	0%
4111361	Pasivos Exigibles - Vigencias Expiradas	11	RBCILD	-	16.740,000	16.740,000	16.740,000	16.740,000	16.740,000	-	100%
41114	Gastos De Inversión - Subvención Otros Gastos En Salud			27.694.384,129	50.064.452,997	32.557.215,413	32.557.215,413	28.950.591,064	32.557.215,413	17.507.237,854	0%
411141	Investigación en Salud	11	ICLD	100.000,000	-	-	-	-	-	-	0%
411143	Reorganización de Redes de Prestadores de Servicio de Salud	11	ICLD	50.000,000	-	-	-	-	-	-	0%
411148	Diseño, Construcción, Ampliación, Dotación de Equipos, Instrumentos para el funcionamiento de	11	ICLD	-	-	-	-	-	-	-	0%
411149	Inversiones Directas en la Red Publica según Plan Bienal en Infraestructura	11	ESTH	25.208.024,184	31.214.675,942	27.413.696,239	27.413.696,239	23.252.016,597	27.413.696,239	3.800.979,703	71,28%
411149	Inversiones Directas en la Red Publica según Plan Bienal en Infraestructura	11	ICLD	-	316,542	-	-	-	-	316,542	0%
411149	Inversiones Directas en la Red Publica según Plan Bienal en Infraestructura	11	ICLD	-	405.329,219	-	-	-	-	405.329,219	0%
411149	Inversiones Directas en la Red Publica según Plan Bienal en Infraestructura	11	IC	-	1.769.167,902	-	-	-	-	1.769.167,902	0%
411149	Inversiones Directas en la Red Publica según Plan Bienal en Infraestructura	11	IC	-	13.350.801,862	-	-	-	-	10.956.104,741	9,75%
411143	Prestación Y Desarrollo De Servicios De Salud Con Calidad	11	ICLD	470.000,000	935.156,913	794.206,060	794.206,060	794.206,060	794.206,060	140.950,853	0%
4111431	Implementación del Sistema de Vigilancia de Riesgos Profesionales y Accidentes de Trabajos de	11	ICLD	70.000,000	100.000,000	100.000,000	100.000,000	100.000,000	100.000,000	-	100%
4111432	Fortalecimiento de la Certificación en Salud de los Prestadores Inscritos en el Distrito de Barran	11	ICLD	100.000,000	198.600,000	198.600,000	198.600,000	198.600,000	198.600,000	-	100%
4111433	Promoción de la acreditación en las IPS del Distrito de Barranquilla	11	ICLD	198.600,000	5.143,213	-	-	-	-	5.143,213	0%
4111433	Fortalecimiento de los sistemas de gestión de calidad en los prestadores de salud del distrito de	11	RBR 3007/10	-	-	-	-	-	-	-	0%

ALCALDIA DISTRITAL DE BARRANQUILLA
EJECUCION PRESUPUESTAL GASTOS VIGENCIA 2016




Código presupuesto	Descripcion	Deg	Tipo de financiación	Valor Inicial	Definitiva	CDP DEFINITIVO	RP DEFINITIVO	Valor orden de pago	Obligación	Saldo	Ejecucion
4311433	TOTAL			2.347.444.591,573	2.728.611.077,052	2.500.629.733,424	2.508.629.733,424	2.229.674.093,588	2.508.629.733,424	227.981.343,628	89,3%
4311433	Fortalecimiento de los sistemas de gestión de calidad en los prestadores de salud del distrito de	11	RBR 4944/08	-	5.143.213	-	-	60.000.000	-	60.000.000	100%
4311433	Fortalecimiento de los sistemas de gestión de calidad en los prestadores de salud del distrito de	11	RBR0325/11	60.000.000	60.000.000	60.000.008	60.000.000	60.000.000	60.000.000	13.400.000	0%
4311435	Mejoramiento de la Estructura Organizativa, Procesos Operativos y Sistema de Información de	11	ICLD	41.400.000	13.400.000	435.606.060	435.606.068	435.606.060	435.606.060	112.121.213	79,53%
4311435	Mejoramiento de la Estructura Organizativa, Procesos Operativos y Sistema de Información de	11	RBJG	-	547.727.273	2.174.816.993	2.174.816.993	1.624.195.933	2.174.816.993	434.368.624	0%
4311444	Promoción Social	11	RF	1.866.369.945	2.609.204.617	-	-	-	-	11.682.598	0%
4311444	Atención Psicosocial a la Población Desplazada	11	RF	10.662.045	11.682.598	-	-	-	-	7	99,87%
4311441	Atención Psicosocial a la Población Desplazada	11	F	490.882.905	485.791.000	485.790.993	485.790.993	485.790.993	485.790.993	33.33%	
4311442	Atención Integral de Rehabilitación y Rehabilitación de la Población Discapacitada	11	ICLD	1.000.000.000	600.000.000	600.000.008	600.000.000	300.000.000	600.000.000	95,24%	
4311442	Atención Integral de Rehabilitación y Rehabilitación de la Población Discapacitada	11	RJCLD	-	315.000.000	315.000.008	315.000.008	300.000.000	315.000.000	285.000.000	52,63%
4311442	Atención Integral de Rehabilitación y Rehabilitación de la Población Discapacitada	11	RJCLD	-	285.000.000	285.000.008	285.000.000	150.000.000	285.000.000	35.897.001	0%
4311442	Atención Integral de Rehabilitación y Rehabilitación de la Población Discapacitada	11	RBR2699/13	-	35.897.001	-	-	-	-	27.763.500	100%
4311443	Atención a Inmigrantes	11	RBR317/14	354.152.950	27.763.500	27.763.500	27.763.500	27.763.500	27.763.500	319.098.645	43,87%
4311443	Atención a Inmigrantes	11	RJm	10.662.045	10.662.045	10.662.045	10.662.045	10.662.045	10.662.045	-	100%
4311443	Atención a Inmigrantes	11	RBR0859/12	-	15.472.350	15.472.350	15.472.350	15.472.350	15.472.350	-	100%
4311444	Atención a la Población Desplazada	11	RBR1/12	-	185.748.750	185.748.750	185.748.750	185.748.750	185.748.750	25.060.126	0%
4311444	Atención a la Población Desplazada	11	RBR0500/11	-	25.060.126	-	-	-	-	25.060.126	100%
4311444	Atención a la Población Desplazada	11	RBR4446/13	-	25.654.000	-	-	-	-	25.654.000	0%
4311444	Atención a la Población Desplazada	11	RBR5298/10	-	16.996.247	-	-	-	-	16.996.247	0%
421	FONDO DE SOLIDARIDAD Y REDISTRIBUCIÓN DEL INGRESO, FSRI (Acuerdo 013 del 2007)			66.616.099.924	66.255.553.015	43.910.885.025	43.910.885.025	43.910.885.025	43.910.885.025	22.344.667.990	8%
4211	BARRANQUILLA CON VIVIENDA			66.616.099.924	66.255.553.015	43.910.885.025	43.910.885.025	43.910.885.025	43.910.885.025	22.344.667.990	0%
42111	Mejoramiento Integral De Barrios			66.616.099.924	66.255.553.015	43.910.885.025	43.910.885.025	43.910.885.025	43.910.885.025	22.344.667.990	0%
4211111	Agua Potable			31.206.986.040	31.036.528.933	18.653.563.592	18.653.563.592	18.653.563.592	18.653.563.592	12.362.965.401	8%
4211111	Déficit Vig. Comentes entre Subsidios y Contribuciones Fondo de Solidaridad y Redistribución de	04	RC	6.787.452.064	6.787.452.064	4.858.101.072	4.858.101.072	4.858.101.072	4.858.101.072	1.929.350.992	71,57%
4211111	Déficit Vig. Comentes entre Subsidios y Contribuciones Fondo de Solidaridad y Redistribución de	04	SGPa	1.588.433.333	1.388.978.286	1.108.443.584	1.108.443.584	1.108.443.584	1.108.443.584	280.534.702	79,89%
4211111	Déficit Vig. Comentes entre Subsidios y Contribuciones Fondo de Solidaridad y Redistribución de	04	ASC	22.860.099.643	22.860.099.643	12.687.018.936	12.687.018.936	12.687.018.936	12.687.018.936	10.173.079.707	55,5%
4211121	Saneamiento Básico - Aseo			19.731.199.468	19.629.035.395	11.827.298.502	11.827.298.502	11.827.298.502	11.827.298.502	7.801.744.693	0%
4211121	Déficit Vig. Comentes entre Subsidios y Contribuciones Fondo de Solidaridad y Redistribución de	04	RC	4.292.935.820	4.292.935.820	3.022.860.252	3.022.860.252	3.022.860.252	3.022.860.252	1.270.075.598	70,41%
4211121	Déficit Vig. Comentes entre Subsidios y Contribuciones Fondo de Solidaridad y Redistribución de	04	SGPa	985.681.048	877.516.975	689.158.840	689.158.840	689.158.840	689.158.840	188.358.135	78,54%
4211121	Déficit Vig. Comentes entre Subsidios y Contribuciones Fondo de Solidaridad y Redistribución de	04	ASC	14.458.582.600	14.458.582.600	8.115.271.410	8.115.271.410	8.115.271.410	8.115.271.410	6.343.311.190	56,13%
4211131	Saneamiento Básico - Aseo			16.672.914.416	15.589.988.627	13.430.030.931	13.430.030.931	13.430.030.931	13.430.030.931	2.193.97.696	0%
4211131	Déficit Vig. Comentes entre Subsidios y Contribuciones Fondo de Solidaridad y Redistribución de	04	RC	3.408.934.272	3.408.934.272	1.905.038.146	1.905.038.146	1.905.038.146	1.905.038.146	1.503.876.126	55,88%
4211131	Déficit Vig. Comentes entre Subsidios y Contribuciones Fondo de Solidaridad y Redistribución de	04	SGPa	782.709.560	699.783.771	432.438.784	432.438.784	432.438.784	432.438.784	267.344.987	61,89%
4211131	Déficit Vig. Comentes entre Subsidios y Contribuciones Fondo de Solidaridad y Redistribución de	04	ASC	11.481.270.584	11.481.270.584	11.092.534.001	11.092.534.001	11.092.534.001	11.092.534.001	388.736.583	96,61%
43	FONDO DE PREVENCIÓN Y ATENCIÓN DE DESASTRES			8.800.812.307	10.241.460.079	9.312.020.969	9.312.020.969	6.729.043.060	9.312.020.969	929.439.110	8%
431	BARRANQUILLA ORDENADA			8.800.812.307	10.241.460.079	9.312.020.969	9.312.020.969	6.729.043.060	9.312.020.969	929.439.110	0%
43111	Barranquilla Menos Vulnerable Frente A Riesgos De Desastres Y Preparada Para El Cambio			8.800.812.307	9.905.460.079	8.976.020.969	8.976.020.969	6.393.043.060	8.976.020.969	929.439.110	0%
431111	Gestión Reactiva y Correctiva Ante El Riesgo, Barranquilla Eficaz En La Atención De Emer			235.133.000	1.505.439.110	576.000.008	576.000.008	576.000.000	576.000.000	242.671.810	22,62%
431111	Fondo Para La Prevención y Atención de Desastres	25	FP	159.135.000	278.671.810	36.000.008	36.000.000	36.000.000	36.000.000	-	38,3%
431111	Fondo Para La Prevención y Atención de Desastres	25	ICLD	40.000.000	480.000.000	480.000.000	480.000.000	480.000.000	480.000.000	480.000.000	100%
431111	Fondo Para La Prevención y Atención de Desastres	25	RJAS	-	176.065.534	-	-	-	-	176.065.534	0%
431114	Fondo Para La Prevención y Atención de Desastres	25	RJFP	15.000.000	510.410.766	-	-	-	-	510.410.766	0%
431115	Protección de las Laderas Arroyos y Caños	25	ICLD	-	-	-	-	-	-	-	0%
431115	Construcción de viviendas en sitio propio a familias vulnerables damnificadas por fenómenos nat	25	ICLD	1.000.000	300.000	-	-	-	-	300.000	0%
431116	Gestión Integral de riesgo en instituciones Educativas Distritales	25	ICLD	20.000.000	20.000.000	20.000.000	20.000.000	20.000.000	20.000.000	-	100%
43112	Conocimiento del Riesgo, Barranquilla conoce sus Riesgos Frente a fenómenos Naturales			8.565.877.307	8.400.020.969	8.400.020.969	8.400.020.969	5.817.043.060	8.400.020.969	-	0%
431121	Apoyo "Proyecto Atención de Emergencias por Desastres Naturales y/o Antropicos y Auxilio de al	25	ICLD	6.540.143.136	6.734.244.733	6.734.244.733	6.734.244.733	5.515.687.633	6.734.244.733	-	80,67%
431121	Apoyo "Proyecto Atención de Emergencias por Desastres Naturales y/o Antropicos y Auxilio de al	25	RJCLD	-	-	-	-	-	-	-	0%
431122	Servicio "Protección a las familias a través de la evacuación y compra de viviendas ubicadas en	25	ICLD	2.025.534.171	1.665.776.236	1.665.776.236	1.665.776.236	301.355.427	1.665.776.236	-	18,09%



Código presupuesto	Descripción	Dep.	Tipo de imputación	Valor inicial	Definitiva	CDP DEFINITIVO	RP DEFINITIVO	Valor orden de pago	Obligación	Saldo	Ejecución
4315	OTROS GASTOS EN FONDO DE PREVENCIÓN Y ATENCIÓN DE DESASTRES INCLUIDO			2.347.444.591,573	2.728.611,077,052	2.508.629,733,424	2.500.629,733,424	2.228.674,093,558	2.598.629,733,424	227.981.343,628	0%
43151	Pasivos Exigibles - Vigencias Expiradas			-	336.000,000	336.000,000	336.000,000	336.000,000	336.000,000	-	0%
431511	FONDO DE PENSIONES TERRITORIALES (DECRETO 673 DEL 1995)	25	ICLD	-	336.000,000	336.000,000	336.000,000	336.000,000	336.000,000	-	100%
441	PARA EL EXITO			90.841.908,716	109.446.442,315	108.777.973,531	108.777.973,531	104.196.831,574	108.777.973,531	668.468,784	0%
4411	Finanzas Saludables y Responsables			90.841.908,716	109.446.442,315	108.777.973,531	108.777.973,531	104.196.831,574	108.777.973,531	668.468,784	0%
44111	Fondo De Pensiones Territoriales	02	ESTC	90.841.988,716	189.446.442,315	108.777.973,531	108.777.973,531	184.196.031,574	108.777.973,531	668.468,784	8%
441111	Mesasdas Pensionales E.P.M	02	ESTH	2.631.380,020	8.155.452,647	3.472.808,591	3.472.808,591	3.472.808,591	3.472.808,591	-	100%
4411111	Mesasdas Pensionales E.P.M	02	ICLD	6.302.006,046	25.839.736,397	25.835.785,893	26.635.785,893	25.811.654,203	25.835.785,893	3.971.294	99,89%
4411112	Mesasdas Pensionales E.P.M	02	RHICLD	29.446.765,199	22.158,492	22.158,492	22.158,492	22.158,492	22.158,492	-	100%
4411113	Mesasdas Pensionales E.P.M	02	RHESTH	-	394.566,915	394.566,915	394.566,915	394.566,915	394.566,915	-	100%
4411114	Mesasdas Pensionales E.P.M	02	RHESTH	-	1.346.872,543	1.346.872,543	1.346.872,543	1.346.872,543	1.346.872,543	-	100%
441112	Mesasdas Pensionales Distrito	02	ESTI	3.704.685,779	4.177.205,497	3.584.448,753	3.584.448,753	3.584.448,753	3.584.448,753	592.756,744	91,33%
4411122	Mesasdas Pensionales Distrito	02	ICLD	9.330.977,696	8.080.312,041	8.071.454,313	8.071.454,313	8.057.174,246	8.071.454,313	8.857.728	99,72%
441113	Mesasdas Pensionales Distrito	02	RHICLD	-	35.592,144	35.592,144	35.592,144	35.592,144	35.592,144	-	100%
4411133	Transferencia DDI para Saneamiento Mesasdas Pensionales EDI	02	ICLD	34.533.410,174	26.462.584,433	26.462.584,433	26.462.584,433	26.462.584,433	26.462.584,433	-	100%
4411134	Transferencia DDI para Saneamiento Mesasdas Pensionales EDI	02	Impst	422.683,802	1.927.633,838	1.927.633,838	1.927.633,838	1.927.633,838	1.927.633,838	62.883,018	2,65%
441114	Cuota Partes de Mesasdas Pensionales	02	Fomp	2.270.000,000	5.639.848	5.639.848	5.639.848	5.639.848	5.639.848	-	100%
441115	Capitalización de Patrimonios Autónomos Para Provisión de Pensiones	02	Fomp	200.000,000	814.935,422	814.935,422	814.935,422	814.935,422	814.935,422	-	100%
441120	Pago Pasivo Fondo Nacional de Prestaciones Sociales del Magisterio - FNPNS (FOMAGI, SSF)	02	Fomp	2.000.000,000	6.753.803,600	6.753.803,600	6.753.803,600	2.208.272,600	6.753.803,600	-	32,07%
45	FONDO DE CDNTINGENCIAS DEL ACUERDO DE REESTRUCTURACION DE PASIVOS	05	Fomp	27.446.335,586	21.712.924,154	21.712.924,154	21.712.924,154	21.712.924,154	21.712.924,154	-	100%
451	PARA EL EXITO			27.446.335,586	20.236.406,898	20.236.406,898	20.236.406,898	19.785.224,128	20.236.406,898	-	8%
4511	Finanzas Saludables y Responsables			27.446.335,586	20.236.406,898	20.236.406,898	20.236.406,898	19.785.224,128	20.236.406,898	-	0%
45111	Saneamiento Fiscal y Financiero			27.446.335,586	28.236.406,898	28.236.406,898	28.236.406,898	19.785.224,128	28.236.406,898	-	0%
451111	Depuración Y Pago De Acreencias			27.446.335,586	20.236.406,898	20.236.406,898	20.236.406,898	19.785.224,128	20.236.406,898	-	0%
4511111	Pasivos clasificados como contingencias	04	ICLD	27.446.335,586	20.236.406,898	20.236.406,898	20.236.406,898	19.785.224,128	20.236.406,898	-	70,88%
46	FONDO DE SEGURIDAD Y CONVIVENCIA CIUDADANA (ACUERDO 001/ 2011 & DECR. 26 / 12)			18.912.836,000	37.185.616,835	35.729.815,664	35.729.815,664	27.678.698,869	35.729.815,664	1.375.801,171	0%
461	BARRANQUILLA COMPETITIVA			18.912.836,000	37.185.616,835	35.729.815,664	35.729.815,664	27.678.698,869	35.729.815,664	1.375.801,171	8%
4611	Barranquilla Mas Segura			12.406.427,800	31.046.866,835	29.671.065,664	29.671.065,664	21.764.348,869	29.671.065,664	1.375.801,171	0%
46111	Fortalecimiento De La Gestión Institucional En Seguridad, Convivencia Ciudadana Y Justicia	63	5%	1.000	-	-	-	-	-	-	0%
461111	Asesoría Especializada para la gestión de la seguridad, convivencia ciudadana y justicia a nivel	63	5%	1.288.429,560	3.104.129,345	3.184.129,345	3.104.129,345	2.228.238,022	3.104.129,345	-	67,73%
461112	Comunicación estratégica para la gestión de la seguridad	63	RHICLD	-	8.532.257,455	7.518.306,837	7.518.306,837	3.338.011,102	7.518.306,837	1.013.950,618	39,12%
461113	Comunicación estratégica para la gestión de la seguridad (Servicios de comunicaciones)	63	5%	1.711.570,440	1.728.014,829	1.728.014,829	1.728.014,829	1.728.014,829	1.728.014,829	-	100%
461114	Plan Integral de Seguridad y Plan Maestro de Equipamientos de Seguridad Y Justicia	63	5%	7.000.000,000	9.368.548,010	9.368.548,010	9.368.548,010	7.851.948,957	9.368.548,010	-	61,03%
4611141	Plan Integral de Seguridad y Plan Maestro de Equipamientos de Seguridad Y Justicia	63	RHICLD	-	2.141.138,011	2.019.797,458	2.019.797,458	1.979.654,378	2.019.797,458	121.340,553	92,46%
4611142	Plan Integral de Seguridad y Plan Maestro de Equipamientos de Seguridad Y Justicia	63	ICLD	906.424,000	2.674.467,219	2.674.467,219	2.674.467,219	2.112.062,383	2.674.467,219	-	44,48%
4611143	Plan Integral de Seguridad y Plan Maestro de Equipamientos de Seguridad Y Justicia	63	RI	-	948.424,195	948.424,195	948.424,195	640.744,569	948.424,195	-	59,79%
4611144	Plan Integral de Seguridad y Plan Maestro de Equipamientos de Seguridad Y Justicia	63	CoF 0653/2015	-	290.607,784	298.607,784	290.607,784	-	290.607,784	-	0%
461115	Apoyo Integral al Sistema de Justicia en el Distrito de Barranquilla y fortalecimiento de los procesos	63	5%	1.000	36.000,000	36.000,000	36.000,000	36.000,000	36.000,000	-	100%
4611151	Apoyo Integral al Sistema de Justicia en el Distrito de Barranquilla y fortalecimiento de los procesos	63	CoF 1027/2016	-	240.510,000	36.000,000	36.000,000	-	36.000,000	240.510,000	0%
461116	Puesta en marcha y funcionamiento del Sistema Unificado de Seguridad Y Convivencia Distrital	63	5%	1.500.000,000	214.500,000	214.500,000	214.500,000	214.500,000	214.500,000	-	100%
461117	Mejoramiento, Mantenimiento Y Adecuación de Infraestructura Física de Estaciones, Subestaciones	63	5%	1.000	461.252,487	461.252,487	461.252,487	328.157,129	461.252,487	-	71,14%
461118	Promoción de la convivencia armónica al interior de la familia y protección integral de niños, niñas	63	5%	6.507.408,000	1.307.017,500	1.387.017,500	1.387.017,500	1.307.017,500	1.387.017,500	-	100%
461121	Convivencia Y Cambio Cultural Para La Reducción De Los Factores De Riesgo Y La Violencia	63	5%	3.507.409,000	6.058.750,000	6.858.750,000	3.405.500,800	5.914.350,000	6.858.750,000	-	0%
461122	Intervención integral en zonas críticas -Programa Entornos Socio Urbanos Seguros (ESUS)	63	5%	3.000.000,000	2.653.250,000	2.653.250,000	2.653.250,000	2.545.950,000	2.653.250,000	-	98,51%
467	OTROS GASTOS EN FONDO DE SEGURIDAD Y CONVIVENCIA CIUDADANA NO INCLUIDO			-	298.864,244	298.864,244	298.864,244	298.864,244	298.864,244	-	79,6%
4671	Pasivos Exigibles - Vigencias Expiradas			-	298.864,244	298.864,244	298.864,244	298.864,244	298.864,244	-	0%

ALCALDIA DISTRICTAL DE BARRANQUILLA
EJECUCION PRESUPUESTAL GASTOS VIGENCIA 2016



Código presupuesto	Descripción	Dep	Tipo de ejecución	Valor inicial	Definitiva	CPD DEFINITIVO	RP DEFINITIVO	Valor orden de pago	Obligación	Saldo	Ejecución
	TOTAL			2.347.444.591.573	2.728.611.877.882	2.580.629.733.424	2.500.629.733.424	2.229.674.093.550	2.500.629.733.424	227.981.343.628	
46711	Pasivos Exigibles- Vigencias Expiradas	63	Rb5%	-	19.200.000	19.200.000	19.200.000	19.200.000	19.200.000	0	100%
46711	Pasivos Exigibles- Vigencias Expiradas	63	ICID	-	79.664.244	79.664.244	79.664.244	79.664.244	79.664.244	0	100%
46123	Intervención Integral en zonas críticas- Programa Entornos Seguro Urbanos Seguros (ESUS)	63	ICID	-	200.000.000	200.000.000	200.000.000	200.000.000	200.000.000	0	100%
47	FONDO PARA LA DESCONTAMINACION DE LOS CUERPOS DE AGUA POR EFECTOS DE LA BARRANQUILLA ORDENADA			38.000.000.080	-	-	-	-	-	-	0%
471	BARRANQUILLA ORDENADA			38.000.000.080	-	-	-	-	-	-	0%
4711	Barranquilla Ciudad Ambientalmente Sostenible			38.000.000.080	-	-	-	-	-	-	0%
47111	Protección Y Recuperación Del Recurso Hídrico Y Gestión Integral De Micro-Cuencas De L			38.000.000.080	-	-	-	-	-	-	0%
471111	Plan anual de operaciones ambientales	06	Cof	38.000.000.000	-	-	-	-	-	-	0%
48	FONDO DE DESARROLLO LOCAL			9.402.761.144	5.471.875.778	5.288.962.907	5.200.962.907	5.080.915.303	5.200.962.907	262.912.871	0%
481	PARA EL EXITO			9.402.761.144	5.463.875.778	5.280.962.987	5.200.962.907	5.072.915.383	5.200.962.907	262.912.871	0%
48111	Cultura y Participación Ciudadana			9.402.761.144	5.463.875.778	5.200.962.987	5.200.962.907	5.072.915.383	5.200.962.907	262.912.871	0%
481111	Fortalecimiento De La Participación Ciudadana: Ciudadanía Activa Y Corresponsable Del	24	ICID	1.360.330.272	1.177.508.188	1.162.826.180	1.162.826.180	1.162.826.180	1.162.826.180	0	98,75%
481112	Servicios Personales Asociados a la Nómina Alcaldes Locales	24	ICID	8.122.829.872	3.644.464.829	3.579.464.829	3.579.464.829	3.579.464.829	3.579.464.829	65.000.000	98,22%
481113	Gastos Generales del Fondo de Desarrollo Local	24	ICID	119.600.000	410.000.000	226.778.148	226.778.148	205.115.260	226.778.140	183.229.860	50,03%
481115	Fortalecimiento Institucional Alcaldías Locales	24	RbICID	1.000	8.088.000	8.008.800	8.008.800	8.000.000	8.000.000	0	0%
486	OTROS GASTOS EN EL FONDO DE DESARROLLO LOCAL NO INCLUIDOS EN LOS CONC			-	8.088.000	8.008.800	8.008.800	8.000.000	8.000.000	-	0%
4861	Pasivos Exigibles - Vigencias Expiradas			-	8.000.000	8.008.800	8.008.800	8.000.000	8.000.000	0	0%
48611	Pasivos Exigibles- Vigencias Expiradas	24	Rbcr	19.364.954.122	7.987.877.122	7.987.877.122	7.987.877.122	7.987.877.122	7.987.877.122	0	100%
6	GASTOS DE LOS ESTABLECIMIENTOS PUBLICOS			7.987.877.122	7.987.877.122	7.987.877.122	7.987.877.122	7.987.877.122	7.987.877.122	0	0%
61	DEPARTAMENTO ADMINISTRATIVO DEL MEDIO AMBIENTE DE BARRANQUILLA DAMAB			7.987.877.122	7.987.877.122	7.987.877.122	7.987.877.122	7.987.877.122	7.987.877.122	0	0%
611	DEPARTAMENTO ADMINISTRATIVO DEL MEDIO AMBIENTE DE BARRANQUILLA DAMAB			7.987.877.122	7.987.877.122	7.987.877.122	7.987.877.122	7.987.877.122	7.987.877.122	0	0%
6111	GASTOS DE FUNCIONAMIENTO			5.330.773.387	5.330.773.387	5.330.773.387	5.330.773.387	5.330.773.387	5.330.773.387	0	0%
61111	Gastos De Personal			4.895.714.167	4.895.714.167	4.895.714.167	4.895.714.167	4.895.714.167	4.895.714.167	0	0%
611111	Servicios Personales Asociados a la Nómina			4.895.714.167	4.895.714.167	4.895.714.167	4.895.714.167	4.895.714.167	4.895.714.167	0	0%
6111111	Sueldos	389	RD	2.724.101.141	2.724.101.141	2.724.101.141	2.724.101.141	2.724.101.141	2.724.101.141	0	0%
6111112	Auxilios mortuarios	389	RD	10.000.000	10.000.000	10.000.000	10.000.000	10.000.000	10.000.000	0	0%
6111113	Prima de servicios	389	RD	131.566.301	131.566.301	131.566.301	131.566.301	131.566.301	131.566.301	0	0%
6111114	Vacaciones	389	RD	172.333.165	172.333.165	172.333.165	172.333.165	172.333.165	172.333.165	0	0%
6111115	Prima de vacaciones	389	RD	123.052.962	123.052.962	123.052.962	123.052.962	123.052.962	123.052.962	0	0%
6111116	Bonificaciones	389	RD	102.160.068	102.160.068	102.160.068	102.160.068	102.160.068	102.160.068	0	0%
6111117	Primas de navidad	389	RD	275.542.444	275.542.444	275.542.444	275.542.444	275.542.444	275.542.444	0	0%
611112	Servicios Personales Indirectos			60.880.000	60.000.000	60.000.000	60.000.000	60.000.000	60.000.000	0	0%
6111121	Honorarios profesionales	389	RD	60.000.000	60.000.000	60.000.000	60.000.000	60.000.000	60.000.000	0	0%
611113	Contribuciones Inherentes Nomina Sector Privado			1.140.795.909	1.140.795.909	1.140.795.909	1.140.795.909	1.140.795.909	1.140.795.909	0	0%
6111131	Cesantías	389	RD	298.504.314	298.504.314	298.504.314	298.504.314	298.504.314	298.504.314	0	0%
6111132	Intereses sobre cesantías	389	RD	35.820.518	35.820.518	35.820.518	35.820.518	35.820.518	35.820.518	0	0%
6111133	Aporte patronal salud	389	RD	285.475.700	285.475.700	285.475.700	285.475.700	285.475.700	285.475.700	0	0%
6111134	Aporte patronal pensión	389	RD	374.789.223	374.789.223	374.789.223	374.789.223	374.789.223	374.789.223	0	0%
6111135	Aporte patronal riesgos profesionales	389	RD	41.276.413	41.276.413	41.276.413	41.276.413	41.276.413	41.276.413	0	0%
6111136	Caja de Compensación (4%)	389	RD	124.929.741	124.929.741	124.929.741	124.929.741	124.929.741	124.929.741	0	0%
611114	Contribuciones Inherentes Nomina Sector Publico			156.162.177	156.162.177	156.162.177	156.162.177	156.162.177	156.162.177	0	0%
6111141	Senal (2%)	389	RD	62.464.871	62.464.871	62.464.871	62.464.871	62.464.871	62.464.871	0	0%
6111142	I.C.B.F (3%)	389	RD	93.697.306	93.697.306	93.697.306	93.697.306	93.697.306	93.697.306	0	0%
611112	Gastos Generales			435.059.220	435.059.220	435.059.220	435.059.220	435.059.220	435.059.220	0	0%
611121	Adquisición De Bienes			20.809.220	20.809.220	20.809.220	20.809.220	20.809.220	20.809.220	0	0%
6111211	Compra de equipos	389	RD	7.000.000	7.000.000	7.000.000	7.000.000	7.000.000	7.000.000	0	0%
6111212	Materiales y suministros	389	RD	10.000.000	10.000.000	10.000.000	10.000.000	10.000.000	10.000.000	0	0%
6111213	Otros adquisiciones	389	RD	3.809.220	3.809.220	3.809.220	3.809.220	3.809.220	3.809.220	0	0%
611122	Gastos Judiciales			100.000.000	100.000.000	100.000.000	100.000.000	100.000.000	100.000.000	0	0%
6111221	Sentencias y conciliaciones	389	RD	100.000.000	100.000.000	100.000.000	100.000.000	100.000.000	100.000.000	0	0%

ALCALDIA DISTRITAL DE BARRANQUILLA
EJECUCION PRESUPUESTAL GASTOS VIGENCIA 2016



Código presupuesto	Descripción	Dep	Tipo de financiación	Valor Inicial	Definitiva	COP DEFINITIVO	RE DEFINITIVO	Valor orden de pago	Obligación	Saldo	Ejecución
	TOTAL			2.347.444.591.573	2.728.611.077.852	2.580.629.733.424	2.580.629.733.424	2.229.674.893.558	2.500.629.733.424	227.981.343.628	
611123	Gastos imprevisibles	389	RD	188.250.800	188.258.800	-	-	-	-	188.250.000	0%
6111231	Gastos varios e imprevisibles	389	RD	3.000.000	3.000.000	-	-	-	-	3.000.000	0%
6111232	Obras y mejoras en propiedad ajena	389	RD	2.000.000	2.000.000	-	-	-	-	2.000.000	0%
6111233	Gastos Financieros ley 633	389	RD	20.000.000	20.000.000	-	-	-	-	20.000.000	0%
6111234	Otros Gastos financieros	389	RD	15.000.000	15.000.000	-	-	-	-	15.000.000	0%
6111235	Gastos de fiscalización ley 617/00	389	RD	68.250.000	68.250.000	-	-	-	-	68.250.000	0%
611124	OTROS GASTOS POR ADQUISICION DE SERVICIOS			206.080.088	206.880.088					206.080.080	0%
6111241	Viajeros y Gastos de viajes	389	RD	10.000.000	10.000.000	-	-	-	-	10.000.000	0%
6111242	Mantenimiento y Reparación de Equipos	389	RD	5.000.000	5.000.000	-	-	-	-	5.000.000	0%
6111243	Servicios Públicos	389	RD	85.000.000	85.000.000	-	-	-	-	85.000.000	0%
6111244	Impresos, publicaciones suscripciones y afiliaciones	389	RD	2.000.000	2.000.000	-	-	-	-	2.000.000	0%
6111245	Seguros	389	RD	20.000.000	20.000.000	-	-	-	-	20.000.000	0%
6111246	Combustibles y lubricantes	389	RD	1.000.000	1.000.000	-	-	-	-	1.000.000	0%
6111247	Capacitación y estímulos (bienestar social)	389	RD	10.000.000	10.000.000	-	-	-	-	10.000.000	0%
6111248	Fotocopias y reducciones	389	RD	2.000.000	2.000.000	-	-	-	-	2.000.000	0%
6111249	Arrendamientos	389	RD	55.000.000	55.000.000	-	-	-	-	55.000.000	0%
61112410	Dotación y Uniformes	389	RD	2.000.000	2.000.000	-	-	-	-	2.000.000	0%
61112412	Servicios de aso y cafetería	389	RD	1.000.000	1.000.000	-	-	-	-	1.000.000	0%
61112413	Comunicación y transporte	389	RD	2.000.000	2.000.000	-	-	-	-	2.000.000	0%
61112414	Impuestos, multas y contribuciones	389	RD	5.000.000	5.000.000	-	-	-	-	5.000.000	0%
61112415	Publicidad y propaganda	389	RD	1.000.000	1.000.000	-	-	-	-	1.000.000	0%
61112416	Apoyo logístico y protocolario	389	RD	5.000.000	5.000.000	-	-	-	-	5.000.000	0%
6113	GASTO PUBLICO SOCIAL (INVERSION EN AMBIENTE)			2.657.103.735	2.657.103.735					2.657.103.735	0%
61131	BARRANQUILLA ORDENADA			2.657.103.735	2.657.103.735					2.657.103.735	0%
611311	Barranquilla Ciudad Ambientalmente Sostenible			2.657.103.735	2.657.103.735					2.657.103.735	0%
6113111	Administración, Atención, Control Y Organización Institucional Para La Gestión	389	RD	29.000.008	29.000.008	-	-	-	-	29.000.008	0%
6113112	Desarrollo Institucional	389	RD	29.000.000	29.000.000	-	-	-	-	29.000.000	0%
6113121	Barranquilla Ciudad Ambientalmente Sostenible	389	RD	35.008.008	35.008.000	-	-	-	-	35.800.008	8%
6113122	Capital Humano Y Social	389	RD	20.000.000	20.000.000	-	-	-	-	20.000.000	0%
6113123	Salud Ocupacional	389	RD	15.000.000	15.000.000	-	-	-	-	15.000.000	0%
6113131	Inversión En Descartaminación Del Medio Ambiente	389	RD	2.593.103.735	2.593.103.735	-	-	-	-	2.593.103.735	0%
6113132	Protección del Recurso Geostroicos	389	RD	2.100.761.233	2.100.761.233	-	-	-	-	2.100.761.233	0%
6113133	Atención Calidad del Aire del Distrito de Barranquilla	389	RD	491.342.502	491.342.502	-	-	-	-	491.342.502	0%
62	GASTOS DE INVERSION EN AMBIENTE			1.000.000	1.000.000					1.000.000	0%
621	TOTAL GASTOS			10.207.000.800	10.287.800.080					10.287.088.080	8%
6212	SERVICIO DE LA DEUDA			10.207.800.000	18.287.800.008					10.287.088.000	0%
6215	GASTOS DE INVERSION EN AMBIENTE			10.207.000.000	18.207.880.008					18.287.800.000	0%
62151	BARRANQUILLA ORDENADA			10.207.800.880	18.207.800.008					18.287.088.880	0%
621511	Barranquilla Ciudad Ambientalmente Sostenible			10.207.000.880	18.207.800.808	-	-	-	-	10.207.000.800	0%
6215111	Protección y Dragado De Cuencas Y Hoyas Hidrográficas Y De Saneamiento Ambiental			10.207.000.880	18.207.000.000	-	-	-	-	10.207.000.800	8%
62151111	Rehabilitación de Infraestructura Ya Existente			10.132.000.880	18.132.080.000	-	-	-	-	18.132.008.808	0%
621511111	Sub-Cuencas del Arroyo grande y León fase I	380	RFH	10.132.000.000	10.132.000.000	-	-	-	-	10.132.000.000	0%
621511141	Mejoramiento y Mantenimiento de Escenarios Deportivos y Parques	380	RFH	75.000.800	75.008.800	-	-	-	-	75.800.000	0%
621511142	Diseño construcción y mantenimiento de parques y zonas verdes en el Distrito de Barranquilla	380	RFH	74.000.000	74.000.000	-	-	-	-	74.000.000	0%
63	DIRECCION DISTRITAL DE LIQUIDACIONES			1.000.000	1.000.000					1.000.000	0%
631	GASTOS			1.178.877.008	1.170.077.000					1.170.077.000	0%
6311	GASTOS DE FUNCIONAMIENTO			1.178.877.008	1.170.077.000					1.170.077.000	0%
63111	Gasto De Personal			1.178.877.000	1.170.077.000	-	-	-	-	1.170.077.000	0%
631111	Servicios Personales Asociados A La Normina			472.191.008	472.191.000	-	-	-	-	472.191.000	0%
6311113	Auxilio de Transporte	381	FDI	88.388.000	88.380.880	-	-	-	-	88.380.000	0%



Código presupuesto	Descripción	Dip	Tipo de financiación	Valor inicial	Definitiva	CGP DEFINITIVO	RP DEFINITIVO	Valor orden de pago	Obligación	Saldo	Ejecución
	TOTAL			2.347.444.591.573	2.728.611.077.052	2.500.629.733.424	2.500.629.733.424	2.229.674.093.550	2.500.629.733.424	227.981.343.628	
6311114	Prima de Servicio	391	RDDL	3.724.000	3.724.000	-	-	-	-	3.724.000	0%
6311115	Vacaciones	391	RDDL	70.284.000	70.284.000	-	-	-	-	70.284.000	0%
6311118	Intereses de Cesantía	391	RDDL	14.369.000	14.369.000	-	-	-	-	14.369.000	0%
6311119	Indemnización Vacaciones	391	RDDL	1.000	1.000	-	-	-	-	1.000	0%
6311110	Vigencias Anteriores	391	RDDL	1.000	1.000	-	-	-	-	1.000	0%
6311112	Servicios Personales Indirectos	391	RDDL	2.000	2.000	-	-	-	-	2.000	0%
6311123	Personal Supernumerario	391	RDDL	1.000	1.000	-	-	-	-	1.000	0%
6311124	Vigencias Anteriores	391	RDDL	1.000	1.000	-	-	-	-	1.000	0%
631113	Contribuciones Nomina Sector Privado			240.201.000	240.201.000	-	-	-	-	240.201.000	0%
6311131	Fondo de Cesantías	391	RDDL	101.605.000	101.605.000	-	-	-	-	101.605.000	0%
6311133	Aporte Patronal Pensión	391	RDDL	83.112.000	83.112.000	-	-	-	-	83.112.000	0%
6311134	Caja de Compensación	391	RDDL	49.078.000	49.078.000	-	-	-	-	49.078.000	0%
6311135	Aporte Patronal Riesgos Profesional	391	RDDL	6.405.000	6.405.000	-	-	-	-	6.405.000	0%
6311136	Vigencias Anteriores	391	RDDL	1.000	1.000	-	-	-	-	1.000	0%
631114	Contribuciones Nomina Sector Publico			143.608.000	143.608.000	-	-	-	-	143.608.000	0%
6311141	Fondo de Cesantías	391	RDDL	18.136.000	18.136.000	-	-	-	-	18.136.000	0%
6311142	Aporte Patronal Salud	391	RDDL	1.000	1.000	-	-	-	-	1.000	0%
6311143	Aporte Patronal Pensión	391	RDDL	64.122.000	64.122.000	-	-	-	-	64.122.000	0%
6311144	Aportes al ICBF	391	RDDL	36.809.000	36.809.000	-	-	-	-	36.809.000	0%
6311145	Aportes al SENA	391	RDDL	24.539.000	24.539.000	-	-	-	-	24.539.000	0%
6311146	Vigencias Anteriores	391	RDDL	1.000	1.000	-	-	-	-	1.000	0%
63112	Gastos Generales			675.933.000	675.933.000	-	-	-	-	675.933.000	0%
631121	Adquisición De Bienes			176.585.000	176.585.000	-	-	-	-	176.585.000	0%
6311211	Compra de Equipo	391	RDDL	90.000.000	90.000.000	-	-	-	-	90.000.000	0%
6311212	Papelaría y Utiles de Oficina	391	RDDL	22.040.000	22.040.000	-	-	-	-	22.040.000	0%
6311213	Materiales y Suministros	391	RDDL	30.600.000	30.600.000	-	-	-	-	30.600.000	0%
6311214	Elementos de Aseo lavandería y Café	391	RDDL	5.040.000	5.040.000	-	-	-	-	5.040.000	0%
6311215	Combustibles y Lubricantes	391	RDDL	20.000.000	20.000.000	-	-	-	-	20.000.000	0%
6311216	Impresos, Publicaciones y Suscripciones	391	RDDL	7.904.000	7.904.000	-	-	-	-	7.904.000	0%
6311217	Gastos Varios e Imprevistos Adquisición de Bienes	391	RDDL	1.000.000	1.000.000	-	-	-	-	1.000.000	0%
6311218	Vigencias Anteriores	391	RDDL	1.000	1.000	-	-	-	-	1.000	0%
631122	Adquisición De Servicio			484.348.000	484.348.000	-	-	-	-	484.348.000	0%
6311221	Mantenimiento y Reparación	391	RDDL	50.570.000	50.570.000	-	-	-	-	50.570.000	0%
6311222	Comunicación y Transporte	391	RDDL	40.120.000	40.120.000	-	-	-	-	40.120.000	0%
6311223	Publicidad	391	RDDL	3.000.000	3.000.000	-	-	-	-	3.000.000	0%
6311224	Servicios Públicos	391	RDDL	100.000.000	100.000.000	-	-	-	-	100.000.000	0%
6311225	Arrendamiento	391	RDDL	132.000.000	132.000.000	-	-	-	-	132.000.000	0%
6311226	Seguros	391	RDDL	22.000.000	22.000.000	-	-	-	-	22.000.000	0%
6311227	Válidos y gastos de Viaje	391	RDDL	30.000.000	30.000.000	-	-	-	-	30.000.000	0%
6311228	Comisiones, Interés y demás gastos Bancarios	391	RDDL	50.500.000	50.500.000	-	-	-	-	50.500.000	0%
6311229	Obras y Mejoras en propiedad ajena	391	RDDL	1.000	1.000	-	-	-	-	1.000	0%
6311230	Vigilancia y Seguridad	391	RDDL	30.000.000	30.000.000	-	-	-	-	30.000.000	0%
6311231	Gastos Judiciales y Notariales	391	RDDL	1.200.000	1.200.000	-	-	-	-	1.200.000	0%
6311232	Sistematización	391	RDDL	9.299.000	9.299.000	-	-	-	-	9.299.000	0%
6311233	Fotocopias y Reducciones	391	RDDL	3.090.000	3.090.000	-	-	-	-	3.090.000	0%
6311234	Bienestar Social	391	RDDL	11.567.000	11.567.000	-	-	-	-	11.567.000	0%
6311235	Gastos Varios e Imprevistos Adquisición de Servicio	391	RDDL	1.000.000	1.000.000	-	-	-	-	1.000.000	0%
6311238	Vigencias Anteriores	391	RDDL	1.000	1.000	-	-	-	-	1.000	0%
6311238	Impuestos y Multas			15.000.000	15.000.000	-	-	-	-	15.000.000	0%
63112381	Impuestos y multas	391	RDDL	15.000.000	15.000.000	-	-	-	-	15.000.000	0%
63113	Transferencias al Sector Publico			21.952.000	21.952.000	-	-	-	-	21.952.000	0%
631131	Transferencias al Sector Publico			19.940.000	19.940.000	-	-	-	-	19.940.000	0%



Código presupuesto	Descripción	Dep.	Tipo de financiación	Valor Intel	Definitivo	CPD DEFINITIVO	RP DEFINITIVO	Valor ordenado/pago	Obligaciones	Saldo	Ejecución
6311311	TOTAL	391	RDDL	2.347.444.591,573	2.728.611.071,052	2.500.629.733,424	2.500.629.733,424	2.228.674.093,550	2.500.629.733,424	227.991.343,626	0%
6311312	Apoyo a la gestión Administrativa de Entidades en Liquidación	391	RDDL	1.000	1.000	-	-	-	-	1.000	0%
631132	Cuotas de Auditarie Contrataria	391	RDDL	19.939.000	19.939.000	-	-	-	-	19.939.000	0%
6311321	Otras Transferencias	391	RDDL	1.000	1.000	-	-	-	-	1.000	0%
6311321	Sentencias y Conciliaciones	391	RDDL	1.000	1.000	-	-	-	-	1.000	0%
631133	Transferencias de provisión y seguridad social	391	RDDL	2.000.000	2.000.000	-	-	-	-	2.000.000	0%
6311331	Cesantías	391	RDDL	2.000.000	2.000.000	-	-	-	-	2.000.000	0%
631134	Destinatarios de Otras Transferencias	391	RDDL	11.000	11.000	-	-	-	-	11.000	0%
6311341	Indemnizaciones Laborales	391	RDDL	1.000	1.000	-	-	-	-	1.000	0%
6311342	Otras Transferencias	391	RDDL	1.000	1.000	-	-	-	-	1.000	0%
6311343	Provisión cierre IDCT	391	RDDL	1.000	1.000	-	-	-	-	1.000	0%
6311344	Provisión cierre DIS	391	RDDL	1.000	1.000	-	-	-	-	1.000	0%
6311345	Provisión cierre Hospital Nazareth	391	RDDL	1.000	1.000	-	-	-	-	1.000	0%
6311346	Provisión cierre Hospital Pedáneo	391	RDDL	1.000	1.000	-	-	-	-	1.000	0%
6311347	Provisión cierre Hospital Manga	391	RDDL	1.000	1.000	-	-	-	-	1.000	0%
6311348	Provisión cierre Hospital General de Barranquilla	391	RDDL	1.000	1.000	-	-	-	-	1.000	0%
6311349	Provisión cierre Instituto Distrital de Urbanismo y Control	391	RDDL	1.000	1.000	-	-	-	-	1.000	0%
63113410	Provisión cierre Instituto Distrital de Urbanismo y Control	391	RDDL	1.000	1.000	-	-	-	-	1.000	0%
63113411	Vigencias Anteriores	391	RDDL	1.000	1.000	-	-	-	-	1.000	0%
63114	Vigencias Anteriores	391	RDDL	1.000	1.000	-	-	-	-	1.000	0%
631141	Vigencias Anteriores	391	RDDL	1.000	1.000	-	-	-	-	1.000	0%

DORIS TORRES CASTILLO
Jefe Oficina Presupuesto (E)