



ALCALDÍA DE  
**BARRANQUILLA**  
Distrito Especial, Industrial y Portuario



# EVALUACIÓN DE LA GESTIÓN DISTRICTAL

## ENERO – MARZO 2019



Calle 34 No. 43 - 31 · [barranquilla.gov.co](http://barranquilla.gov.co)  
[atenciónalciudadano@barranquilla.gov.co](mailto:atenciónalciudadano@barranquilla.gov.co) · Barranquilla, Colombia



ALCALDÍA DE  
**BARRANQUILLA**  
Distrito Especial, Industrial y Portuario

## INTRODUCCION



El presente informe es el resultado del ejercicio desarrollado por la Secretaría de Planeación Distrital, conforme a lo dispuesto en la Ley 152 de 1994, en el proceso de Evaluación y Control adoptado por el Sistema de Control Interno – MECI y en el Sistema de Gestión de la Calidad – SGC.

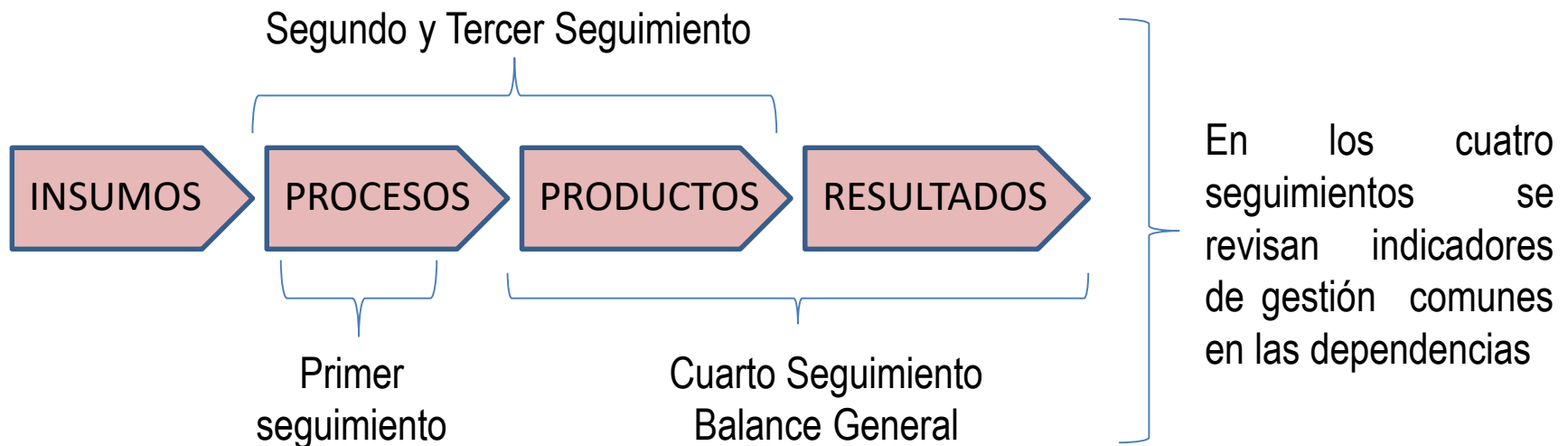
Busca garantizar la ejecución de las políticas y directrices establecidas por la entidad y asegurar el cumplimiento de sus propósitos, retroalimentando a cada uno de los niveles administrativos sobre los resultados de sus acciones; estructurar los planes de mejoramiento para corregir las desviaciones presentadas y proponer acciones nuevas encaminadas a aumentar los niveles de economía, eficiencia y eficacia.





## METODOLOGIA DE SEGUIMIENTO Y EVALUACION DE LA ALCALDÍA DE BARRANQUILLA

A través de la cadena de valor se puede explicar la operación del Sistema de Seguimiento y Evaluación de la Alcaldía, donde cada tres meses se verifica si el desarrollo de los procesos se está dando conforme con lo planeado, se realiza la evaluación de los productos y resultados revisando lo alcanzado frente a lo programado para la vigencia según lo establecido en el Plan Indicativo; logrando así establecer al final del año, el avance del Plan de Desarrollo.





ALCALDÍA DE  
**BARRANQUILLA**  
Distrito Especial, Industrial y Portuario



# METODOLOGIA DE SEGUIMIENTO Y EVALUACION DE LA ALCALDÍA DE BARRANQUILLA

De acuerdo con lo anterior en el presente corte se presenta: 1. El nivel de cumplimiento de las actividades programadas en los proyectos del plan de acción y 2. El avance de la gestión administrativa evaluando la ejecución presupuestal y contractual, las actividades de la gestión administrativa teniendo en cuenta las políticas y dimensiones del Modelo Integrado de Planeación y Gestión – MIPG.





ALCALDÍA DE  
**BARRANQUILLA**  
Distrito Especial, Industrial y Portuario



## NIVEL DE CUMPLIMIENTO DE LAS ACTIVIDADES






Teniendo como insumo la formulación y el seguimiento de los planes de acción presentados por cada una de las dependencias y establecimientos adscritos a la Administración Central, se presenta el balance del cumplimiento de las actividades programadas en los proyectos definidos en la vigencia 2019.

El resultado es valorado con los siguientes parámetros:



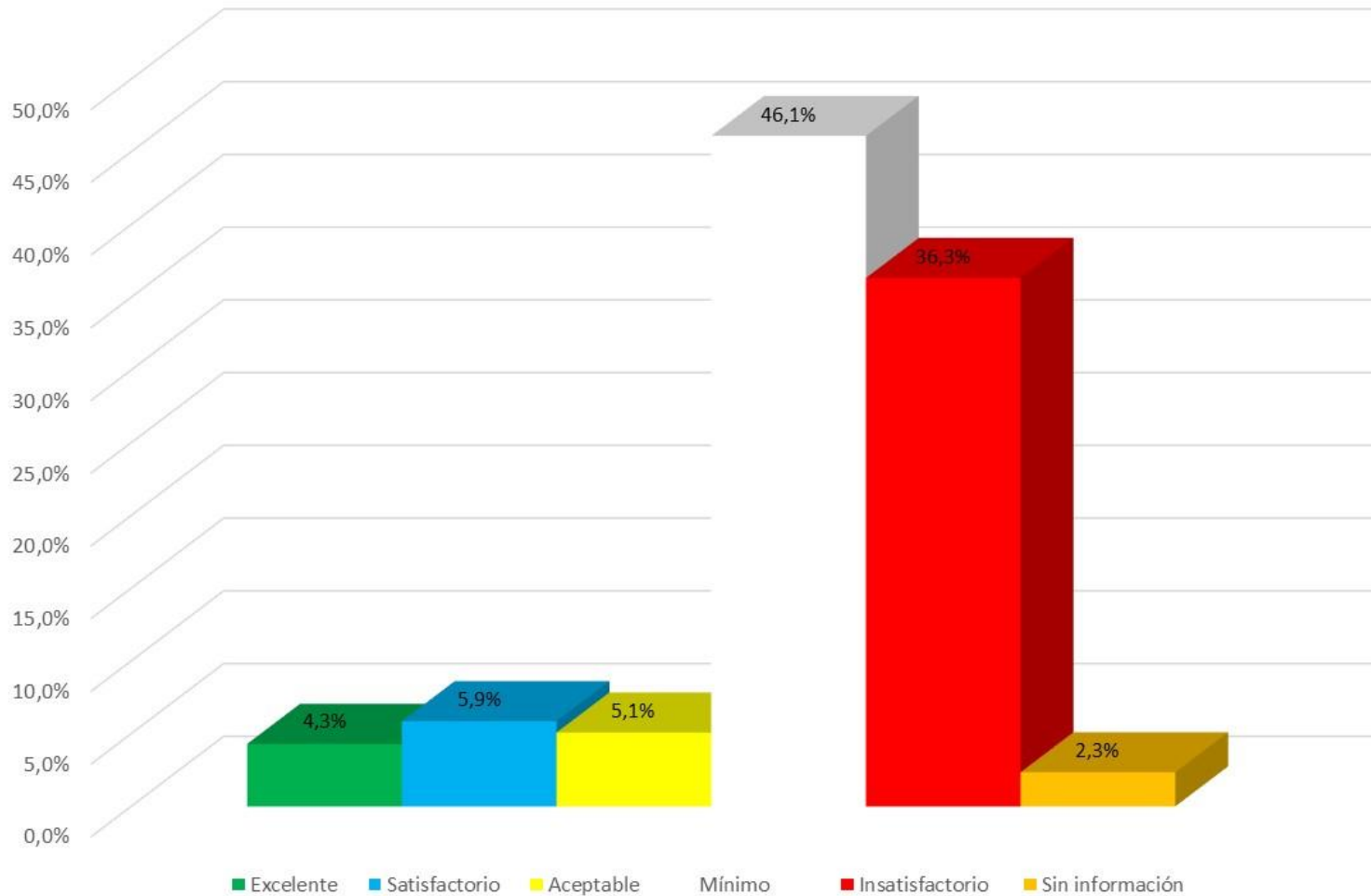


## Nivel de Avance:

<u>Categoría</u>	<u>% alcanzado</u>	<u>Color</u>
Excelente (E)	81% - 100%	
Satisfactorio (S)	61% - 80%	
Aceptable (A)	41% - 60%	
Mínimo (M)	21% - 40%	
Insatisfactorio (I)	0% - 20%	



## AVANCE CONSOLIDADO DE LAS ACTIVIDADES EN LOS PLANES DE ACCION PRIMER TRIMESTRE 2019





Del gráfico anterior se desprende que de las actividades programadas en los proyectos de inversión para la vigencia 2019, el 61.3% de los proyectos presentan un nivel de ejecución por encima del 25% esperado.

Sin embargo, el 36.3% de los proyectos presentan una ejecución insatisfactoria (inferior al 20%) en el desarrollo de sus actividades. De otra parte, se desconoce el grado de avance del 2,3%, básicamente porque el responsable no reportó su avance con el seguimiento correspondiente.



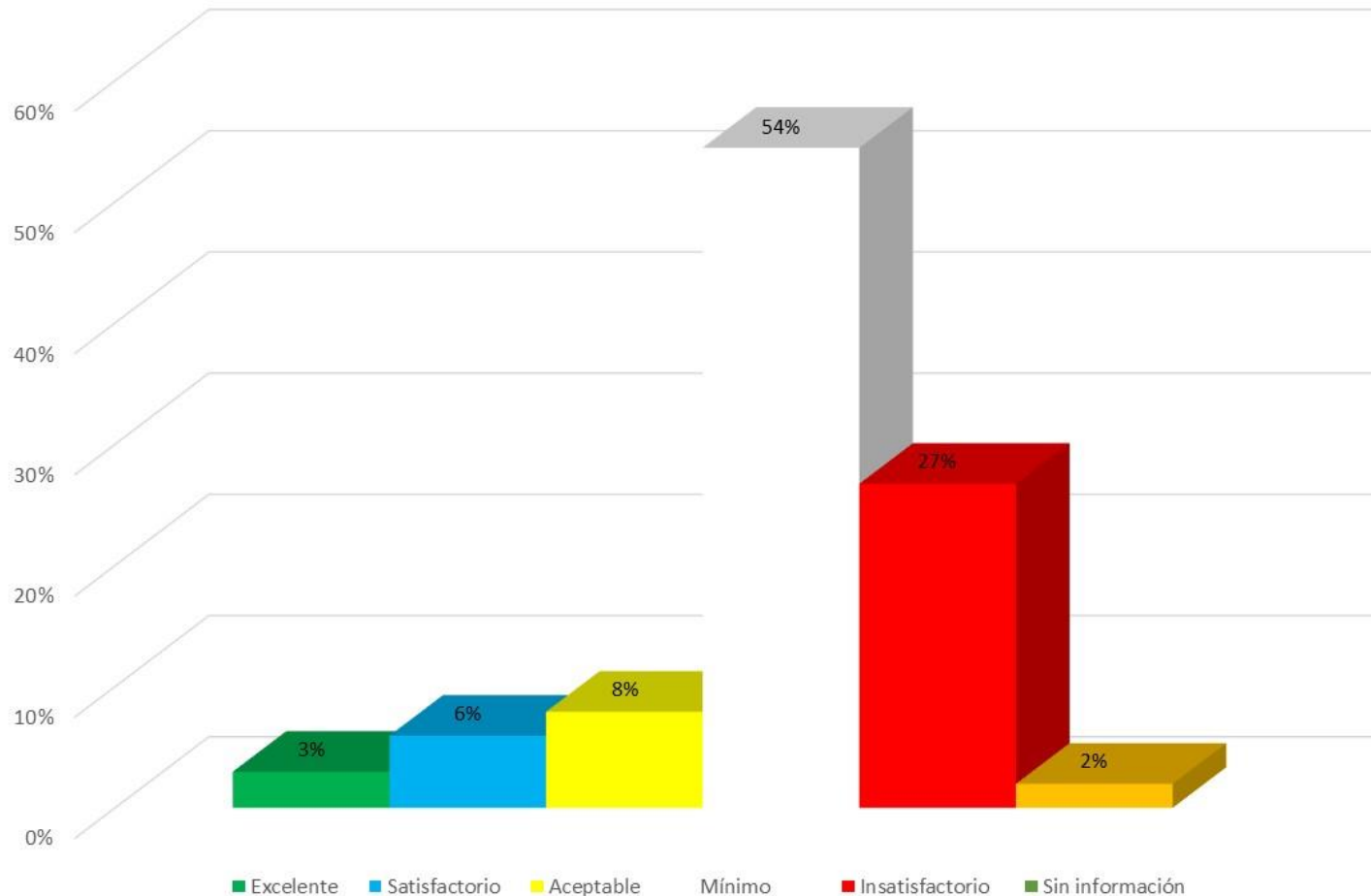
## CUMPLIMIENTO DE LAS ACTIVIDADES PROGRAMADAS ENERO – MARZO 2019

### SEGÚN EJE ESTRATÉGICO DEL PLAN DE DESARROLLO

	Eje Barranquilla Capital de Bienestar	Eje Barranquilla Capital de Progreso	Eje Barranquilla Capital de Espacios para la Gente	Eje Barranquilla Capital de Servicios Eficientes
Excelente	3%	0%	7%	5%
Satisfactorio	6%	0%	7%	6%
Aceptable	8%	0%	2%	4%
Mínimo	54%	43%	36%	42%
Insatisfactorio	27%	57%	43%	42%
Sin información	2%	0%	5%	2%

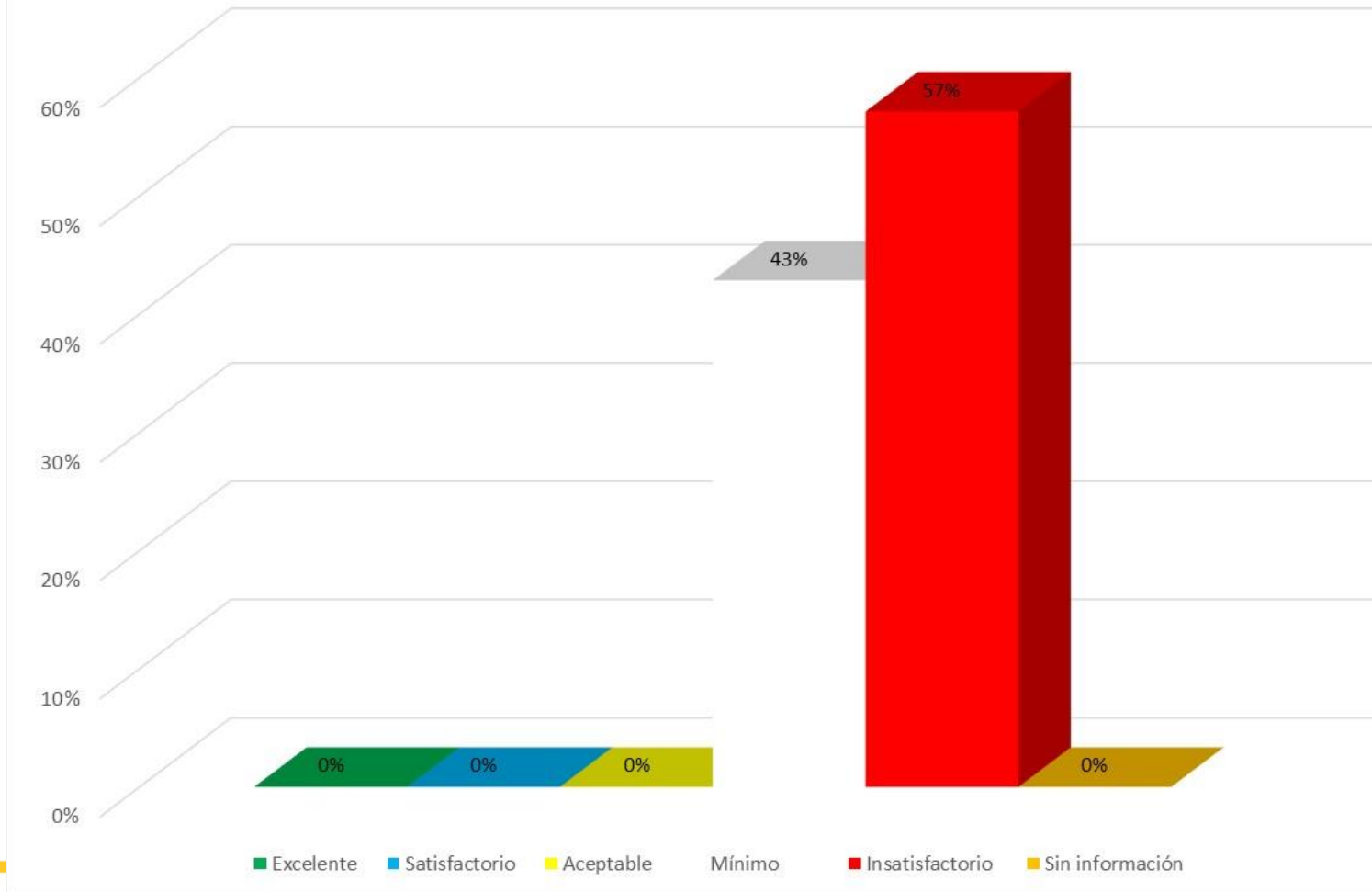


### AVANCE DE LAS ACTIVIDADES EN EL EJE BARRANQUILLA CAPITAL DE BIENESTAR PRIMER TRIMESTRE 2019



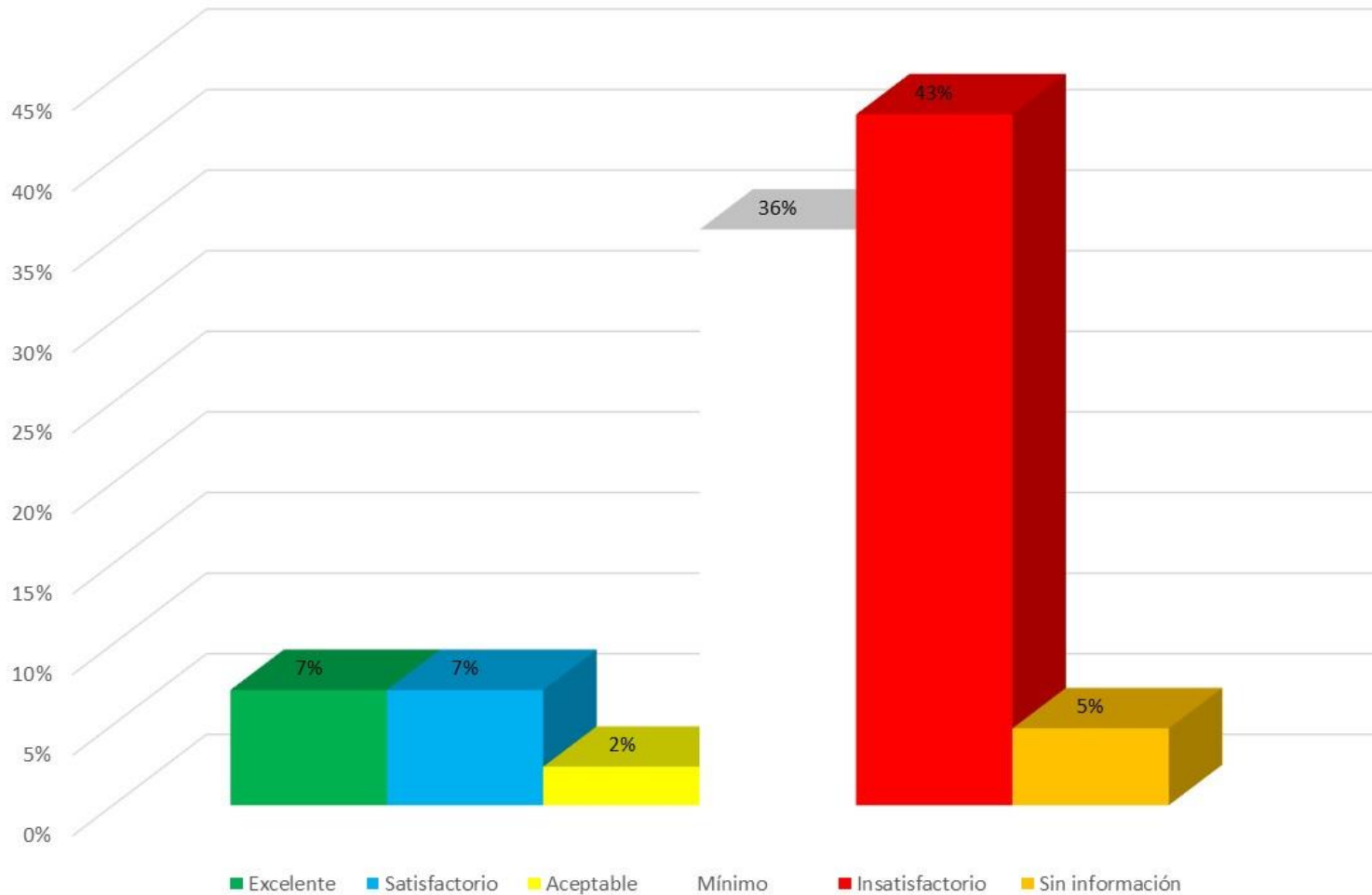


## AVANCE DE LAS ACTIVIDADES EN EL EJE BARRANQUILLA CAPITAL DE PROGRESO PRIMER TRIMESTRE 2019



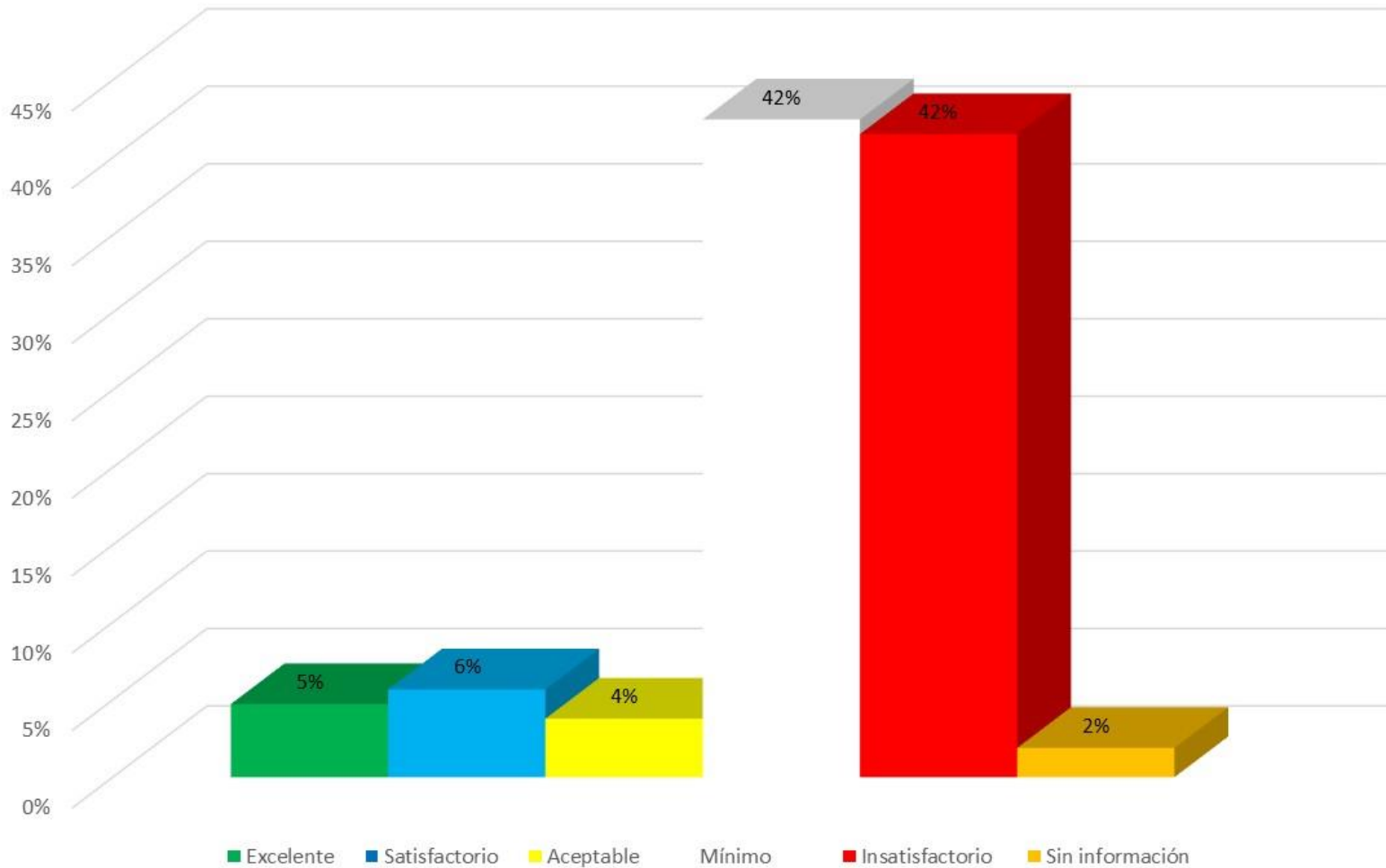


## AVANCE DE LAS ACTIVIDADES EN EL EJE BARRANQUILLA CAPITAL DE ESPACIOS PARA LA GENTE PRIMER TRIMESTRE 2019





## AVANCE DE LAS ACTIVIDADES EN EL EJE BARRANQUILLA CAPITAL DE SERVICIOS EFICIENTES PRIMER TRIMESTRE 2019



En el análisis del cumplimiento de las metas se evidencia que los ejes de Barranquilla Capital de Bienestar presenta el mejor desempeño, con más del 70% de sus proyectos con un nivel de avance en sus actividades superior al 25% esperado.

Los demás ejes presentan un comportamiento muy similar con aproximadamente el 50% de sus proyectos con una ejecución de sus actividades de acuerdo con lo esperado.



## AVANCE EN LA GESTION ADMINISTRATIVA

La evaluación de la gestión mide aquellos procesos de apoyo sin los cuales no sería posible el logro de las metas ni el cumplimiento de los requisitos que exige un Sistema de Gestión de la Calidad.

Se ha definido monitorear los siguientes indicadores, de procesos transversales a toda la organización:

INDICADOR	A 30 de marzo de 2019
PORCENTAJE DE EJECUCIÓN PRESUPUESTAL	26%
PORCENTAJE PROMEDIO DE PROYECTOS APROPIADOS CON CONTRATACION	72,4%
PORCENTAJE PROMEDIO DE AVANCE DE LAS ACTIVIDADES DE GESTIÓN	28,2%



# AVANCE EN LA GESTION ADMINISTRATIVA

## DIMENSIONES MIPG

DIMENSIÓN	% DE AVANCE PROMEDIO A 30 DE MARZO DE 2019
1. DIMENSIÓN: TALENTO HUMANO	En esta dimensión que de manera transversal comprende las acciones relacionadas con la evaluación de desempeño de los funcionarios y el avance en la mejoramiento de la gestión ética, presenta un avance promedio del 30,7%.
2. DIMENSIÓN: DIRECCIONAMIENTO ESTRATÉGICO Y PLANEACIÓN	Incluye de manera general las actividades relacionadas con la formulación de los proyectos parra la vigencia siguiente, así como las políticas propias de las dependencias, se registra un avance promedio del 21,8%.
3. DIMENSIÓN: GESTIÓN CON VALORES PARA RESULTADOS	Dentro de esta dimensión se manejan acciones que apuntan de manera transversal al Servicio al Ciudadano, Racionalización de Trámites y a la Participación Ciudadana en la Gestión Pública, reportando un avance promedio del 30,1%.





## AVANCE EN LA GESTION ADMINISTRATIVA

### DIMENSIONES MIPG

DIMENSIÓN	% DE AVANCE PROMEDIO A 30 DE MARZO DE 2019
4. DIMENSIÓN: EVALUACIÓN DE RESULTADOS	De manera general, esta dimensión está relacionada con las actividades orientadas al seguimiento y monitoreo del Plan de Desarrollo y de los planes de acción, se ubica con un avance promedio del 27,5%.
5. DIMENSIÓN: INFORMACIÓN Y COMUNICACIÓN	Corresponden a esta dimensión las actividades de la gestión documental y las que promueven la transparencia y acceso a la información y lucha contra la corrupción, se presenta un avance promedio del 24,1%.
6. GESTIÓN DEL CONOCIMIENTO	Sobre esta dimensión sólo algunas dependencias registran actividades relacionadas con esta dimensión, con un avance promedio del 30,5%.
7. DIMENSIÓN: CONTROL INTERNO	De manera transversal se maneja en este tema las acciones relacionadas con el mantenimiento de los documentos y registros del SIG y al monitoreo de los riesgos y oportunidades de los procesos, con un avance promedio del 27,7%.

## CONCLUSIONES

El 70% de las dependencias presentaron una ejecución presupuestal por encima del 25%, teniendo en cuenta que este año es de elecciones donde se aplica Ley de Garantías.

En este primer trimestre, el 80% de las dependencias que tienen proyectos de inversión a su cargo, apropiaron más del 50% de los proyectos que tenían recursos programados.

Por otro lado, se evidencia un ligero retraso en relación con el avance esperado, en la dimensión 5 de Información y Comunicación del Modelo Integrado de Planeación y Gestión con un avance promedio del 24,1%.



ALCALDÍA DE  
**BARRANQUILLA**  
Distrito Especial, Industrial y Portuario



# GRACIAS



Calle 34 No. 43 - 31 • [barranquilla.gov.co](http://barranquilla.gov.co)  
[atenciónalciudadano@barranquilla.gov.co](mailto:atenciónalciudadano@barranquilla.gov.co) • Barranquilla, Colombia