

AUDIENCIA PÚBLICA DE  
RENDICIÓN DE CUENTAS 2018  
ALCALDIA CONFIABLE – FINANZAS SANAS  
SECRETARIA DISTRITAL DE HACIENDA  
FEBRERO 28 DE 2019

# FORMATO DE EVALUACIÓN DE LA AUDIENCIA PÚBLICA

### Formato de Evaluación de la Audiencia Pública de Rendición de Cuentas vigencia 2018

Evento:

Fecha:

Número cédula de ciudadanía:

Escoja con una X la casilla que le aplica.

<b>Género:</b>	Femenino	Masculino					
<b>Edad:</b>	Menor de 20 años	Entre 20-26 años	Entre 27-35 años	Entre 36-45 años	Entre 46-55 años	Mayor a 55 años	
<b>Ocupación:</b>	Estudiante	Independiente		Asalariado	Ninguna de las anteriores		
<b>Nivel de formación</b>	Bachiller	Pregrado	Postgrado	Ninguna de las anteriores			
<b>Localidad de residencia</b>	Riomar	Norte Centro Histórico	Suroccidente	Suroccidente	Metropolitana		
<b>Asiste en representación de:</b>	Organismo de control	Gremios	Sector académico	Organizaciones comunitarias	Concejo	Otras entidades públicas	Ciudadanía en general

*Coloque una X en la respuesta que se desea seleccionar.*

<b>1. Cree usted que el evento se desarrolló de manera:</b> a. Bien organizada      b. Regularmente organizada      c. Mal organizada																	
<b>2. La explicación inicial sobre el procedimiento de las intervenciones en el evento fue:</b> a. Clara      b. Confusa																	
<b>3. ¿Los temas tratados cumplieron con sus expectativas?</b> a. Sí      b. No      ¿Por qué? _____ ¿Que faltó? _____																	
<b>4. ¿Cómo se enteró de la realización de este evento?</b> a. Por aviso público      b. Boletín      c. Prensa      d. Página web      e. A través de la comunidad f. Invitación directa      g. Redes Sociales																	
<b>5. Considera que este evento de rendición de cuentas es un espacio para la participación ciudadana que contribuye al control social</b> a. Sí      b. No																	
<b>b. Que percepción tiene sobre los siguiente temas en la ciudad</b>  																	
<b>c. De acuerdo con su percepción, ¿cómo evalúa en general la ejecución del plan de desarrollo 2016-2019 durante la vigencia 2018?</b> <table border="1" style="width: 100%; border-collapse: collapse;"> <thead> <tr> <th></th> <th style="text-align: center;">Si</th> <th style="text-align: center;">No</th> </tr> </thead> <tbody> <tr> <td>a. Ha cumplido con las metas propuestas</td> <td style="text-align: center;"><input type="checkbox"/></td> <td style="text-align: center;"><input type="checkbox"/></td> </tr> <tr> <td>b. Ha cumplido con sus expectativas</td> <td style="text-align: center;"><input type="checkbox"/></td> <td style="text-align: center;"><input type="checkbox"/></td> </tr> <tr> <td>c. Ha contribuido con el desarrollo de la ciudad</td> <td style="text-align: center;"><input type="checkbox"/></td> <td style="text-align: center;"><input type="checkbox"/></td> </tr> <tr> <td>d. Ha mejorado las condiciones de vida de la población más necesitada</td> <td style="text-align: center;"><input type="checkbox"/></td> <td style="text-align: center;"><input type="checkbox"/></td> </tr> </tbody> </table>				Si	No	a. Ha cumplido con las metas propuestas	<input type="checkbox"/>	<input type="checkbox"/>	b. Ha cumplido con sus expectativas	<input type="checkbox"/>	<input type="checkbox"/>	c. Ha contribuido con el desarrollo de la ciudad	<input type="checkbox"/>	<input type="checkbox"/>	d. Ha mejorado las condiciones de vida de la población más necesitada	<input type="checkbox"/>	<input type="checkbox"/>
	Si	No															
a. Ha cumplido con las metas propuestas	<input type="checkbox"/>	<input type="checkbox"/>															
b. Ha cumplido con sus expectativas	<input type="checkbox"/>	<input type="checkbox"/>															
c. Ha contribuido con el desarrollo de la ciudad	<input type="checkbox"/>	<input type="checkbox"/>															
d. Ha mejorado las condiciones de vida de la población más necesitada	<input type="checkbox"/>	<input type="checkbox"/>															

AUDIENCIA PÚBLICA DE  
RENDICIÓN DE CUENTAS 2018  
ALCALDIA CONFIABLE – FINANZAS SANAS  
SECRETARIA DISTRITAL DE HACIENDA  
FEBRERO 28 DE 2019

# INFORME DE EVALUACIÓN DE LA AUDIENCIA PÚBLICA

AUDIENCIA PÚBLICA DE  
RENDICIÓN DE CUENTAS 2018  
ALCALDIA CONFIABLE – FINANZAS SANAS  
SECRETARIA DISTRITAL DE HACIENDA  
FEBRERO 28 DE 2019

## INFORME DE EVALUACIÓN EN LA AUDIENCIA PÚBLICA

La evaluación del evento de la rendición de cuentas sectorial de la Secretaria Distrital de Hacienda está dividido en 4 grandes bloques, así:

1. Identificación del asistente
2. Desarrollo del evento
3. Percepción en temas de la ciudad de procesos en los que interviene la Secretaria Distrital de Hacienda
4. Percepción de la ejecución del Plan de Desarrollo 2016 - 2019

Al evento asistieron 63 personas, de las cuales 59 diligenciaron la encuesta. Para el análisis del evento se procederá a la revisión por bloque.

### 1. Identificación del asistente

A los asistentes se les hicieron las siguientes preguntas:

<b>Género:</b>	Femenino	Masculino					
<b>Edad:</b>	Menor de 20 años	Entre 20-26 años	Entre 27-35 años	Entre 36-45 años	Entre 46-55 años	Mayor a 55 años	
<b>Ocupación:</b>	Estudiante	Independiente		Asalariado	Ninguna de las anteriores		
<b>Nivel de formación:</b>	Bachiller	Pregrado	Postgrado	Ninguna de las anteriores			
<b>Localidad de residencia:</b>	Riomar	Norte Centro Histórico	Suroriente	Suroccidente	Metropolitana		
<b>Asiste en representación de:</b>	Organismo de control	Gremios	Sector académico	Organizaciones comunitarias	Concejo	Otras entidades públicas	Ciudadanía en general

Se pudo detectar que el 56% de los asistentes fueron mujeres y el 44% hombres, los cuales se encontraban en el rango de edad que se muestra en la figura #1

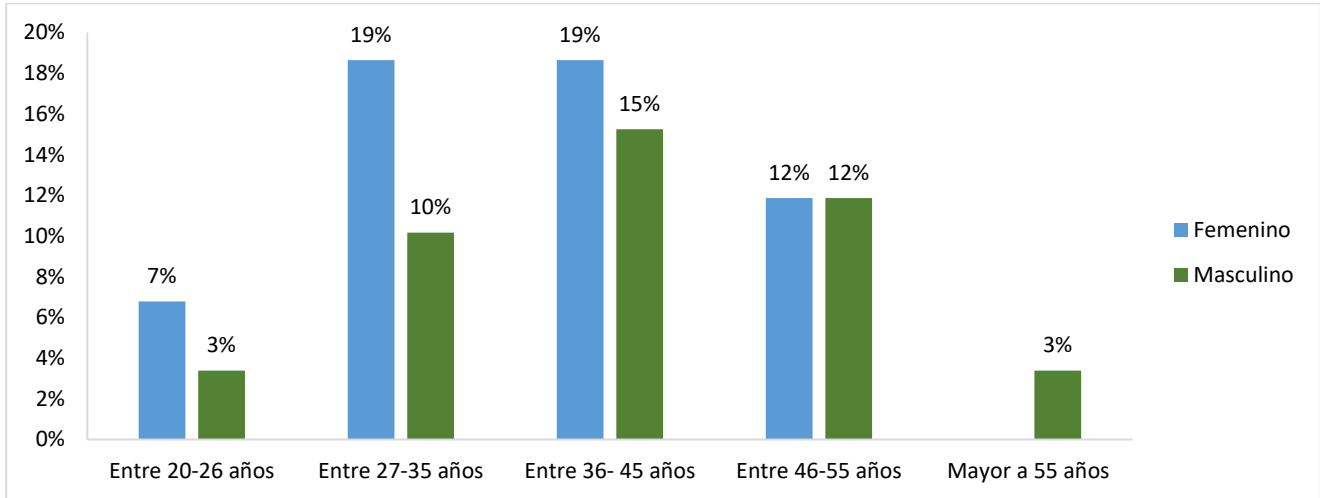


Figura #1. Rango de edad de los asistentes

Al caracterizar el público se pudo detectar que el mayor número de asistentes pertenecían a la ciudadanía en general y a otras entidades públicas cada uno con un 61% y 22% respectivamente tal como se muestra en la figura #2.

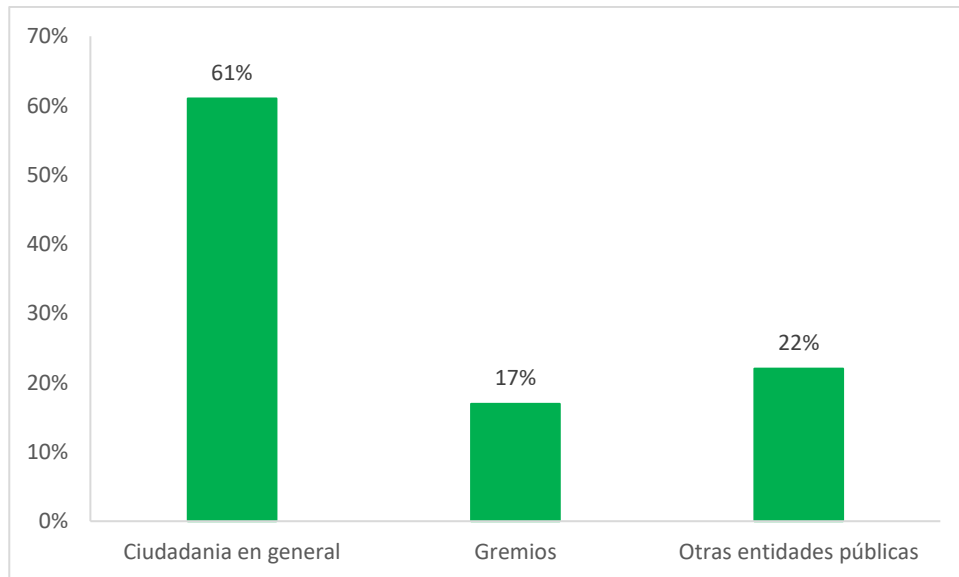


Figura #2. Público al cual representan

Así mismo se pudo detectar que el 58% de los asistentes residían en la localidad de norte Riomar como se aprecia en la figura #3.

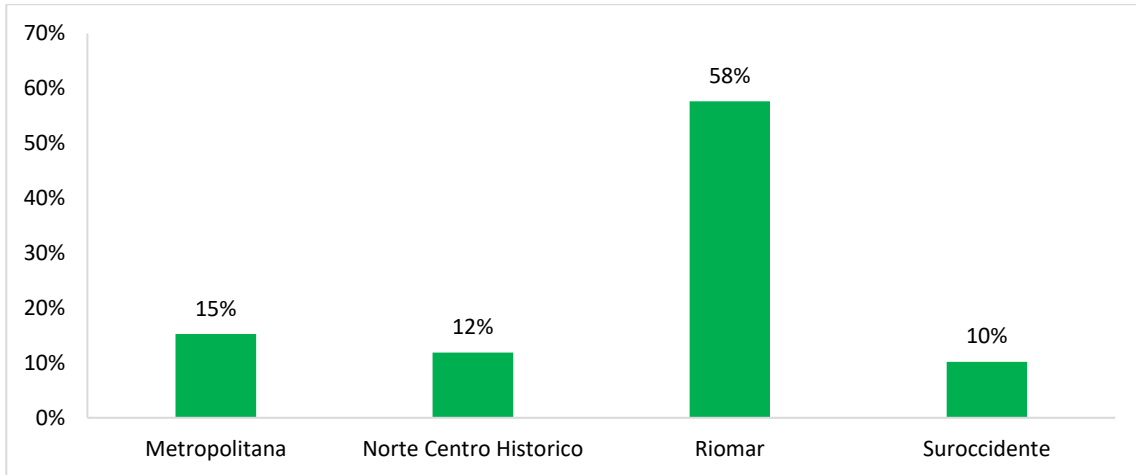


Figura #3. Asistencia por localidad

El 88 % del público asistente es asalariado como se muestra en la siguiente figura.

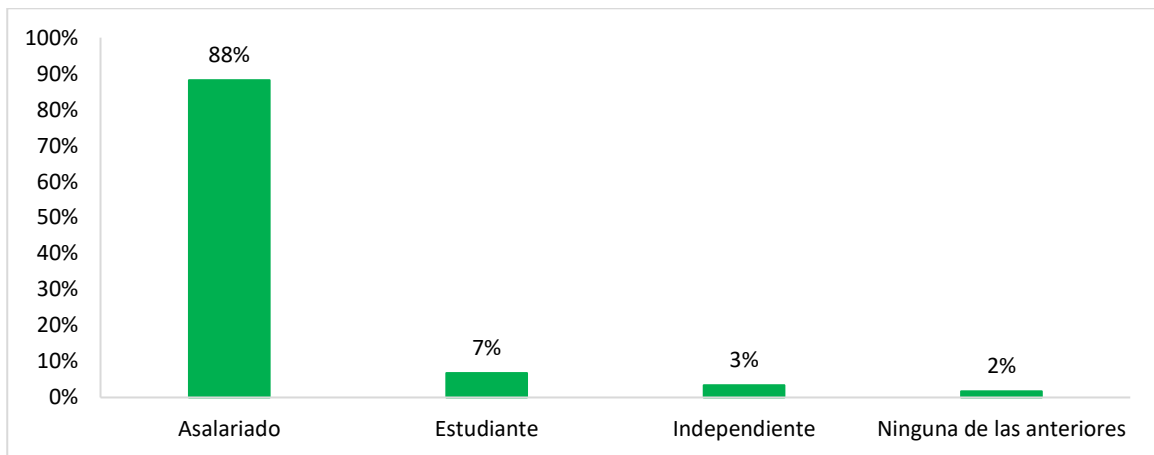


Figura #4. Ocupación

Así mismo encontramos que el 78% de los asistentes ha realizado un postgrado

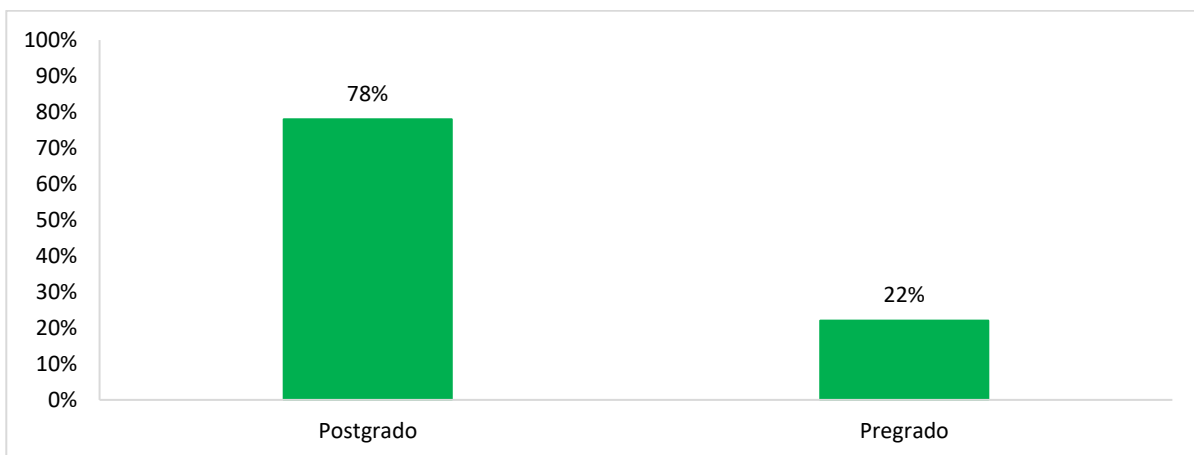


Figura #5. Estudios

## 2. Desarrollo del evento

En esta serie de preguntas se indago sobre la calidad del evento, su organización, la exposición de los temas, si se había cumplido con sus expectativas y si consideraba que la rendición de cuentas sectorial había servido como un espacio de participación a la ciudadanía. De dicho análisis se pudo graficar los resultados que se encuentran en figura #6, pudiendo establecer que el público en general se encontró satisfecho:

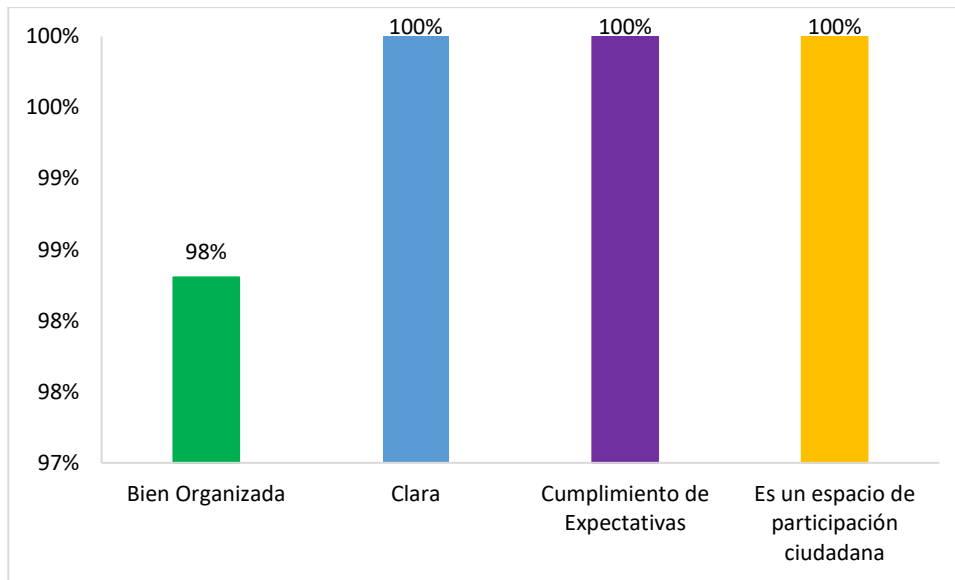


Figura #6. Desarrollo del evento

Así mismo, El 90% de los asistentes encuestados asistió al evento por invitación directa como se ve reflejado en la Figura #76

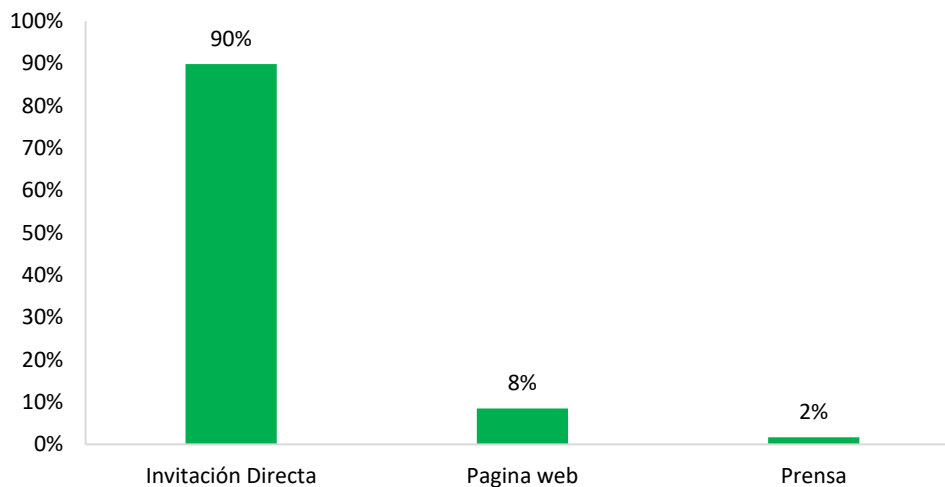


Figura #7. Medio mediante el cual se enteró del evento

### 3. Percepción de procesos de la Secretaria Distrital de Hacienda

A los asistentes del evento de la rendición de cuentas sectorial se les pregunto sobre temas de la ciudad que lidera la secretaria distrital de hacienda, como son: Inversión en la ciudad, Ingresos propios de la entidad, Ingresos por transferencia, Gastos de la Administración, Calificación del Riesgo (Nacional e Internacional), Cumplimiento de obligaciones, Actualización Catastral de la Ciudad y Recaudo en línea de Ingresos Tributarios

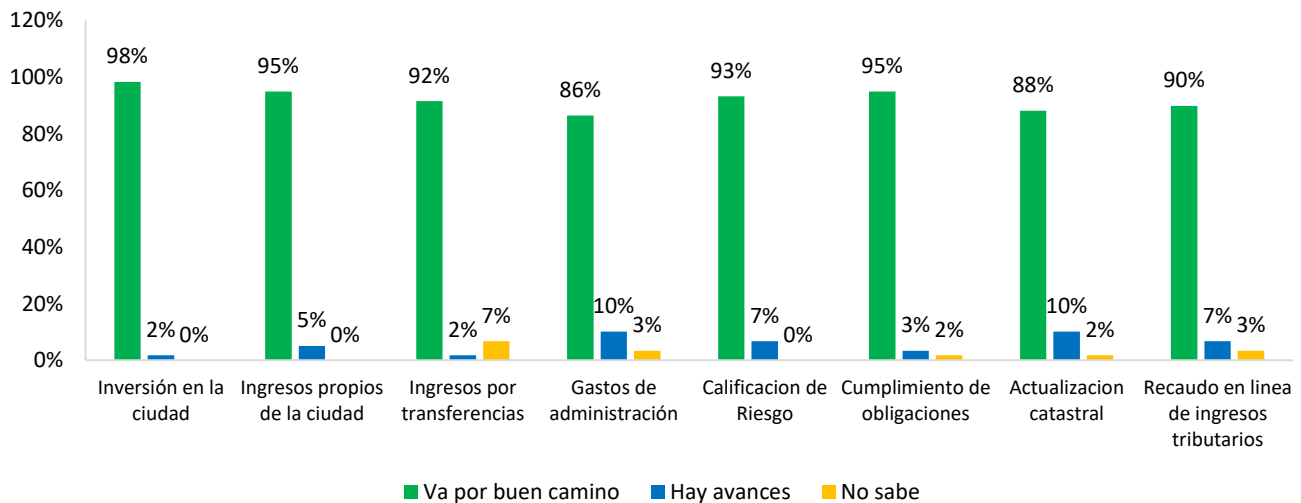


Figura #8. Percepción sobre temas de la ciudad

De la Figura #8, se puede deducir que los asistentes consideran que se va por buen camino con un 98% la inversión en la ciudad, con un 95% los ingresos propios de la entidad, un 92% los ingresos por transferencias. Así mismo un 86% de los asistentes opino que los gastos de la administración va por buen camino, en la calificación del riesgo en un 93%, en el cumplimiento de obligaciones un 95%, en la actualización catastral un 88% y el recaudo en línea de los ingresos tributarios va por buen camino en un 90%.

### 4. Percepción de la ejecución del Plan de Desarrollo 2016 – 2019

Para evaluar la percepción de la ejecución del plan de desarrollo 2016- 2019 se les pregunto a los asistentes si consideraban que se había cumplido con las metas propuestas, con sus expectativas, con el desarrollo de la ciudad y con el mejoramiento de las condiciones de vida de la población más necesitada.

Del análisis de dichas preguntas se encontró que el 98% considera que se ha cumplido con las metas propuestas, el 98% que se ha cumplido con sus expectativas, el 100% con el desarrollo de la ciudad y el 98% considera que el plan de desarrollo ha contribuido con el mejoramiento de las condiciones de vida de la población más necesitada. Lo anterior es posible observarlo gráficamente en la figura #9.



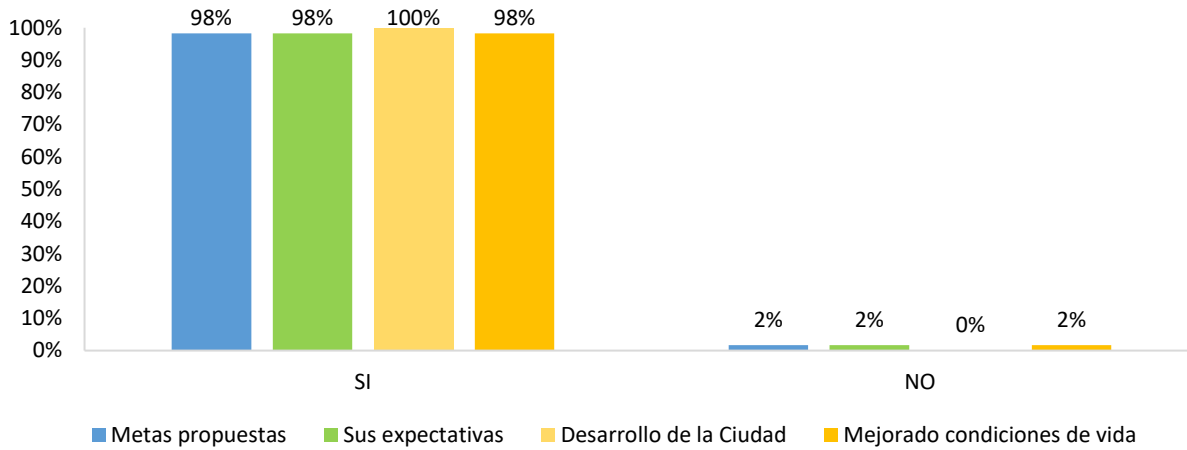


Figura #9. Cumplimiento del plan de desarrollo 2016-2019

