



**ALCALDÍA DE
BARRANQUILLA**
Distrito Especial, Industrial y Portuario



EVALUACIÓN DE LA GESTIÓN DISTRICTAL

ENERO – ABRIL 2014



¡Barranquilla florece para todos!



**ALCALDÍA DE
BARRANQUILLA**
Distrito Especial, Industrial y Portuario



INTRODUCCION

El presente informe es el resultado del ejercicio desarrollado por la Secretaría de Planeación Distrital, conforme a lo dispuesto en la Ley 152 de 1994, en el proceso de Evaluación y Control adoptado por el Sistema de Control Interno – MECI y en el Sistema de Gestión de la Calidad – SGC.

Busca garantizar la ejecución de las políticas y directrices establecidas por la entidad y asegurar el cumplimiento de sus propósitos, retroalimentando a cada uno de los niveles administrativos sobre los resultados de sus acciones; estructurar los planes de mejoramiento para corregir las desviaciones presentadas y proponer acciones nuevas encaminadas a aumentar los niveles de economía, eficiencia y eficacia.



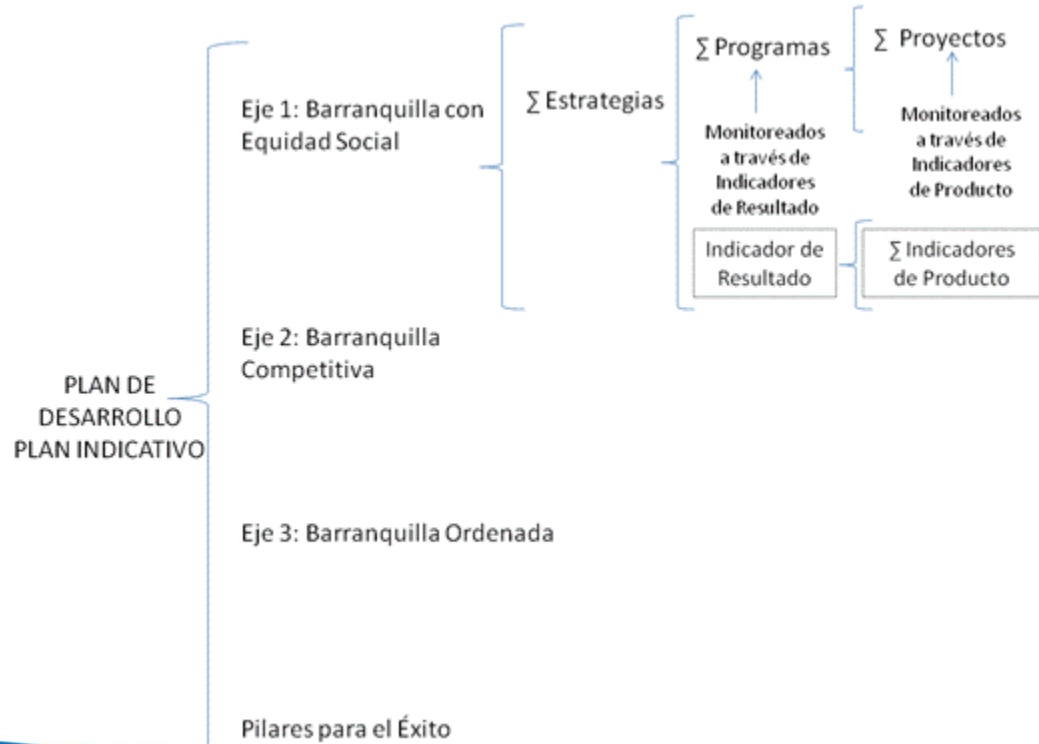
¡Barranquilla florece para todos!



METODOLOGIA DE SEGUIMIENTO Y EVALUACION DE LA ALCALDÍA DE BARRANQUILLA

Elementos:

- ✓ Plan de Desarrollo
- ✓ Plan Indicativo
- ✓ Plan Operativo Anual de Inversiones
- ✓ Planes de Acción
- ✓ Ejecución presupuestal
- ✓ Banco de proyectos
- ✓ Tablero de Indicadores
- ✓ Grupo de Sinergia





**ALCALDÍA DE
BARRANQUILLA**
Distrito Especial, Industrial y Portuario



NIVEL DE CUMPLIMIENTO DE LAS ACTIVIDADES

Teniendo como insumo la formulación y el seguimiento de los planes de acción presentados por cada una de las dependencias y establecimientos adscritos a la Administración Central, se presenta el **balance del cumplimiento de las actividades programadas en los proyectos definidos en la presente vigencia.**

El resultado es valorado con los siguientes parámetros:








¡Barranquilla florece para todos!



ALCALDÍA DE BARRANQUILLA
Distrito Especial, Industrial y Portuario



Avance de desarrollo de las actividades:

<u>Categoría</u>	<u>% alcanzado</u>	<u>Color</u>
Excelente (E)	81% - 100%	
Satisfactorio (S)	61% - 80%	
Aceptable (A)	41% - 60%	
Mínimo (M)	21% - 40%	
Insatisfactorio (I)	0% - 20%	



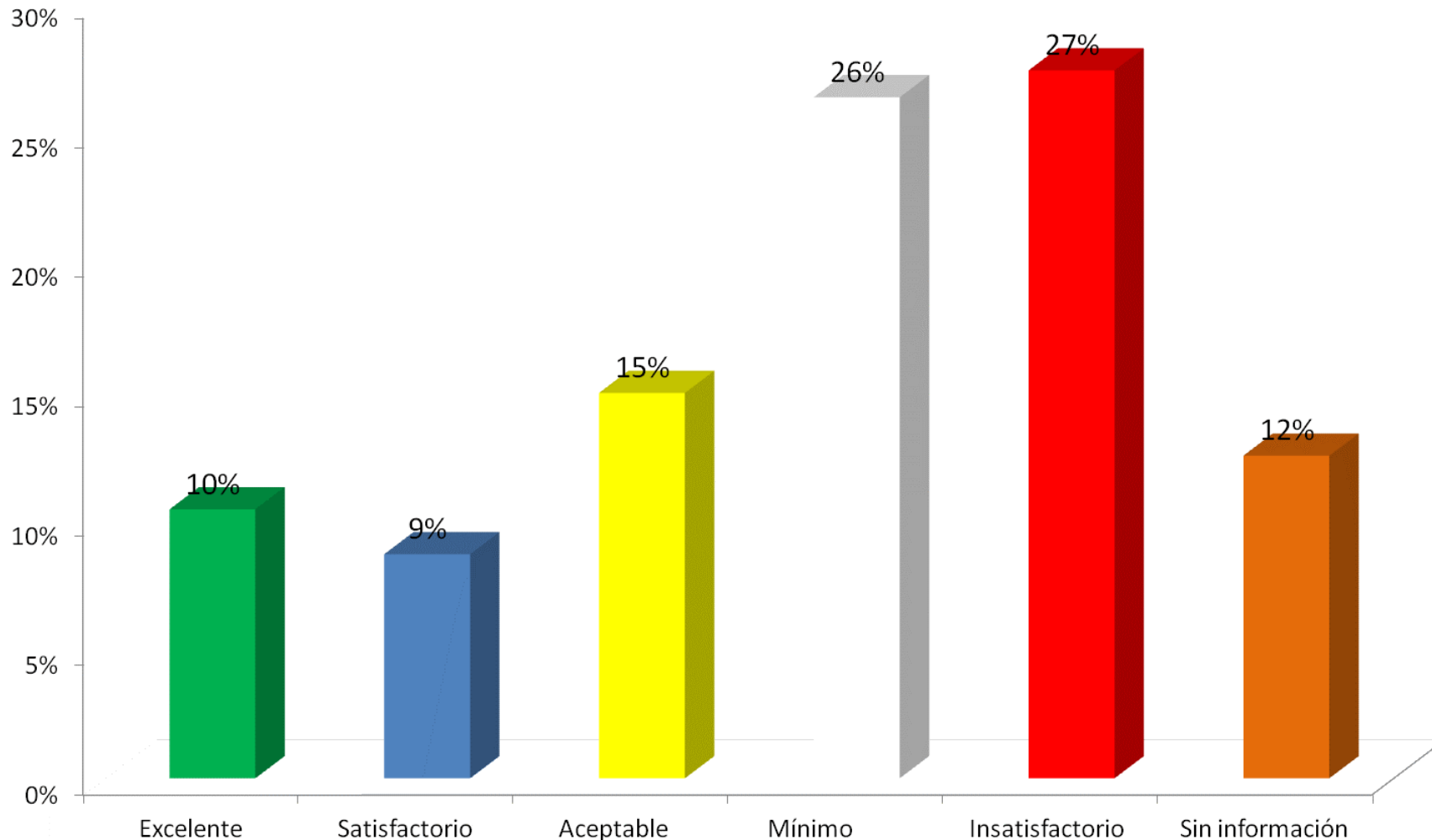
¡Barranquilla florece para todos!



ALCALDÍA DE BARRANQUILLA
Distrito Especial, Industrial y Portuario



AVANCE CONSOLIDADO CUMPLIMIENTO DE LAS ACTIVIDADES ENERO - ABRIL 2004



¡Barranquilla florece para todos!



**ALCALDÍA DE
BARRANQUILLA**
Distrito Especial, Industrial y Portuario



Del gráfico anterior se desprende que de las actividades programadas para la vigencia 2014, el **20%** de los proyectos presentan un nivel de ejecución **Excelente y Satisfactorio, es decir entre el 60% y 100%**. Este porcentaje sumado con el nivel **Aceptable** alcanzan un **34%** del total de los proyectos, es decir que las actividades tienen un nivel de cumplimiento superior al **40%**.

De otra parte, el **27%** de los proyectos presentan una ejecución insatisfactoria (inferior al 20%). Adicionalmente, se desconoce el grado de avance del **12%**, ya sea porque el responsable no reportó su avance con el seguimiento correspondiente o porque el proyecto está programado en el presupuesto pero aún no tiene recursos asignados.



¡Barranquilla florece para todos!



**ALCALDÍA DE
BARRANQUILLA**
Distrito Especial, Industrial y Portuario



CONSOLIDADO DE AVANCE DE LAS ACTIVIDADES PRIMER CORTE 2014 SEGÚN EJE ESTRATÉGICO DEL PLAN DE DESARROLLO

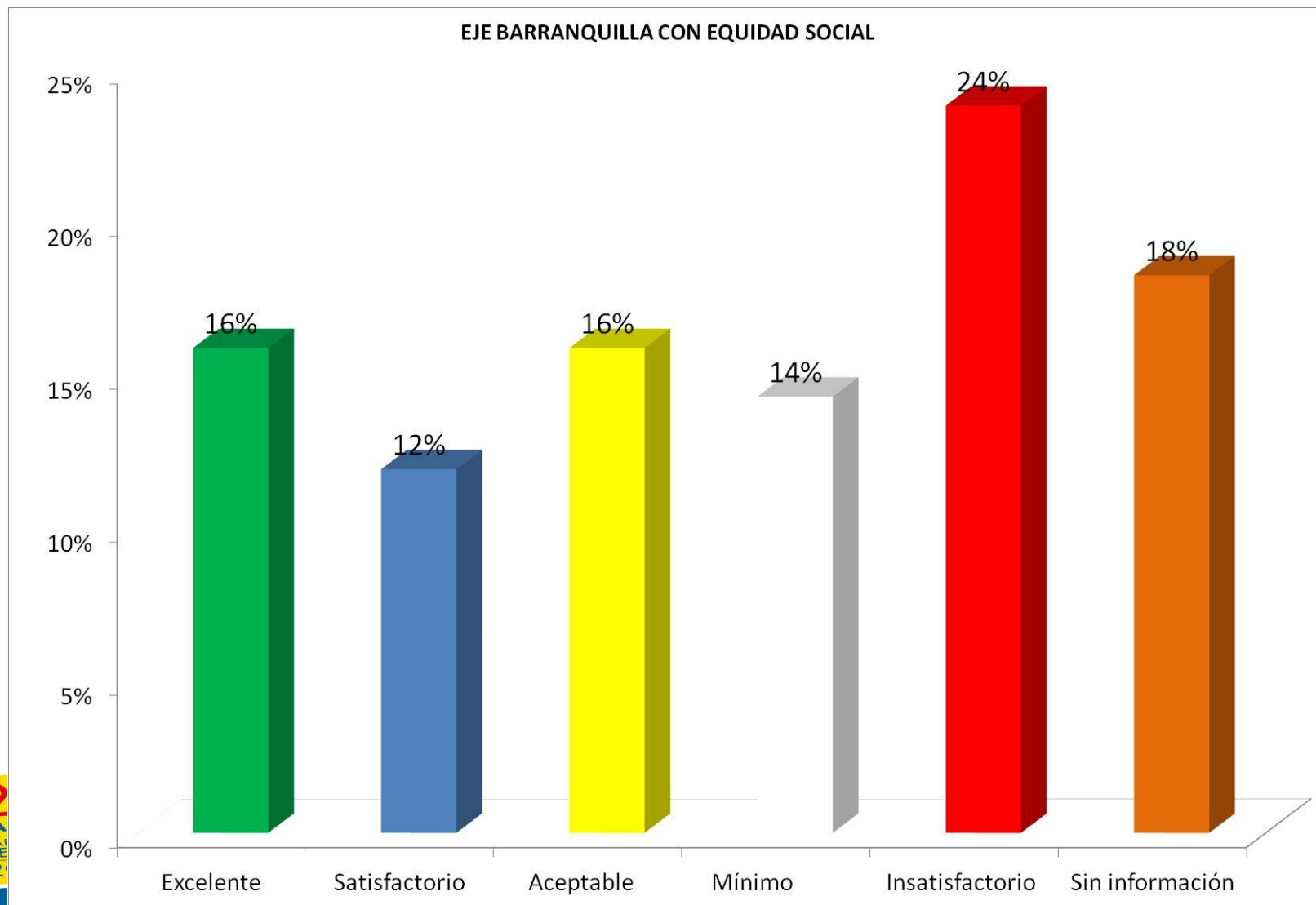
	Eje Barranquilla con Equidad Social	Eje Barranquilla Competitiva	Eje Barranquilla Ordenada	Pilares para el Éxito
Excelente	16%	0%	7%	16%
Satisfactorio	12%	4%	7%	8%
Aceptable	16%	16%	12%	14%
Mínimo	14%	47%	26%	30%
Insatisfactorio	24%	32%	34%	19%
Sin información	18%	0%	14%	14%



¡Barranquilla florece para todos!



COMPORTAMIENTO POR EJES

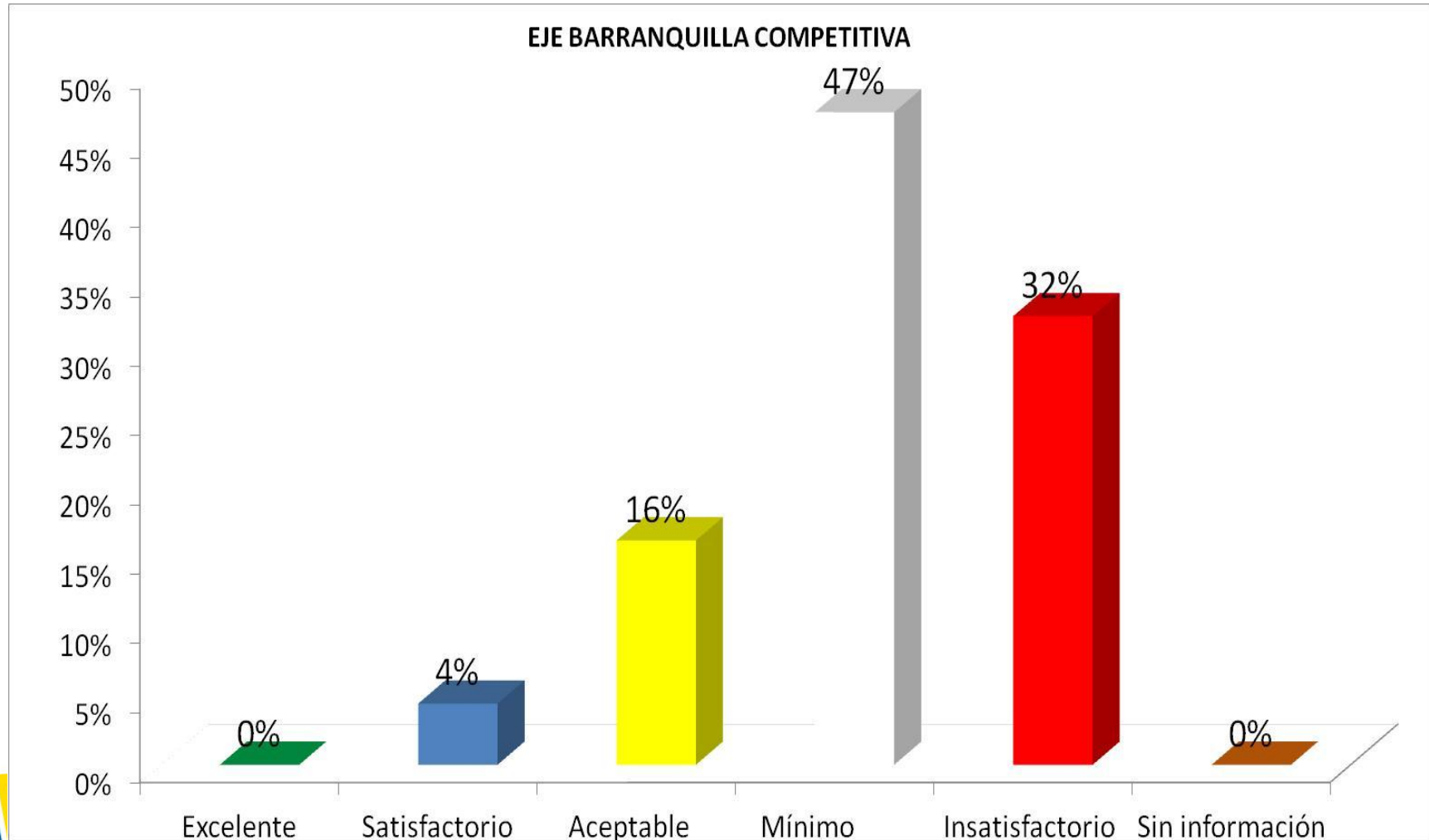




ALCALDÍA DE BARRANQUILLA
Distrito Especial, Industrial y Portuario



COMPORTAMIENTO POR EJES



DE LA CULTURA
200 AÑOS

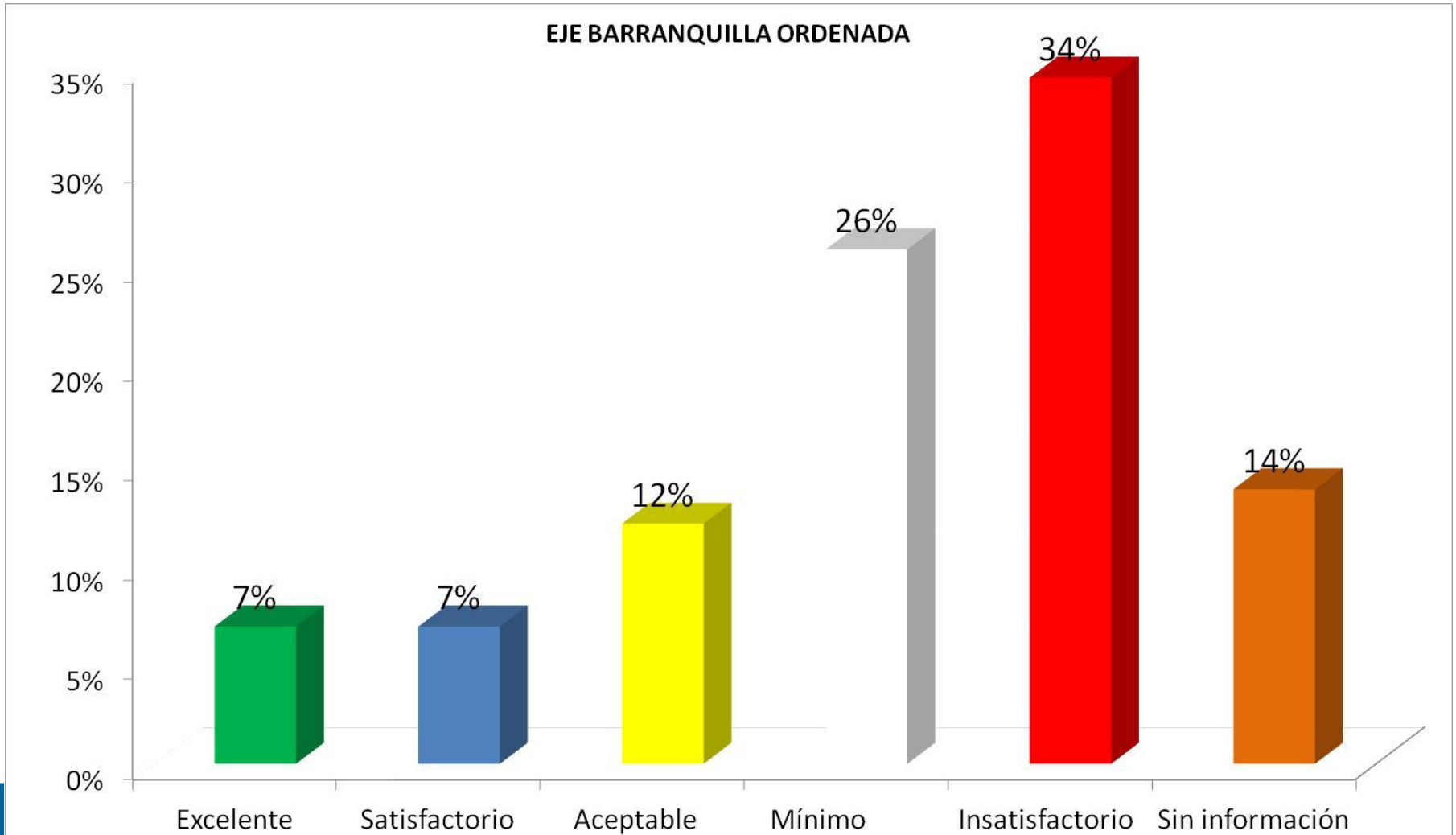
¡Barranquilla florece para todos!



ALCALDÍA DE BARRANQUILLA
Distrito Especial, Industrial y Portuario



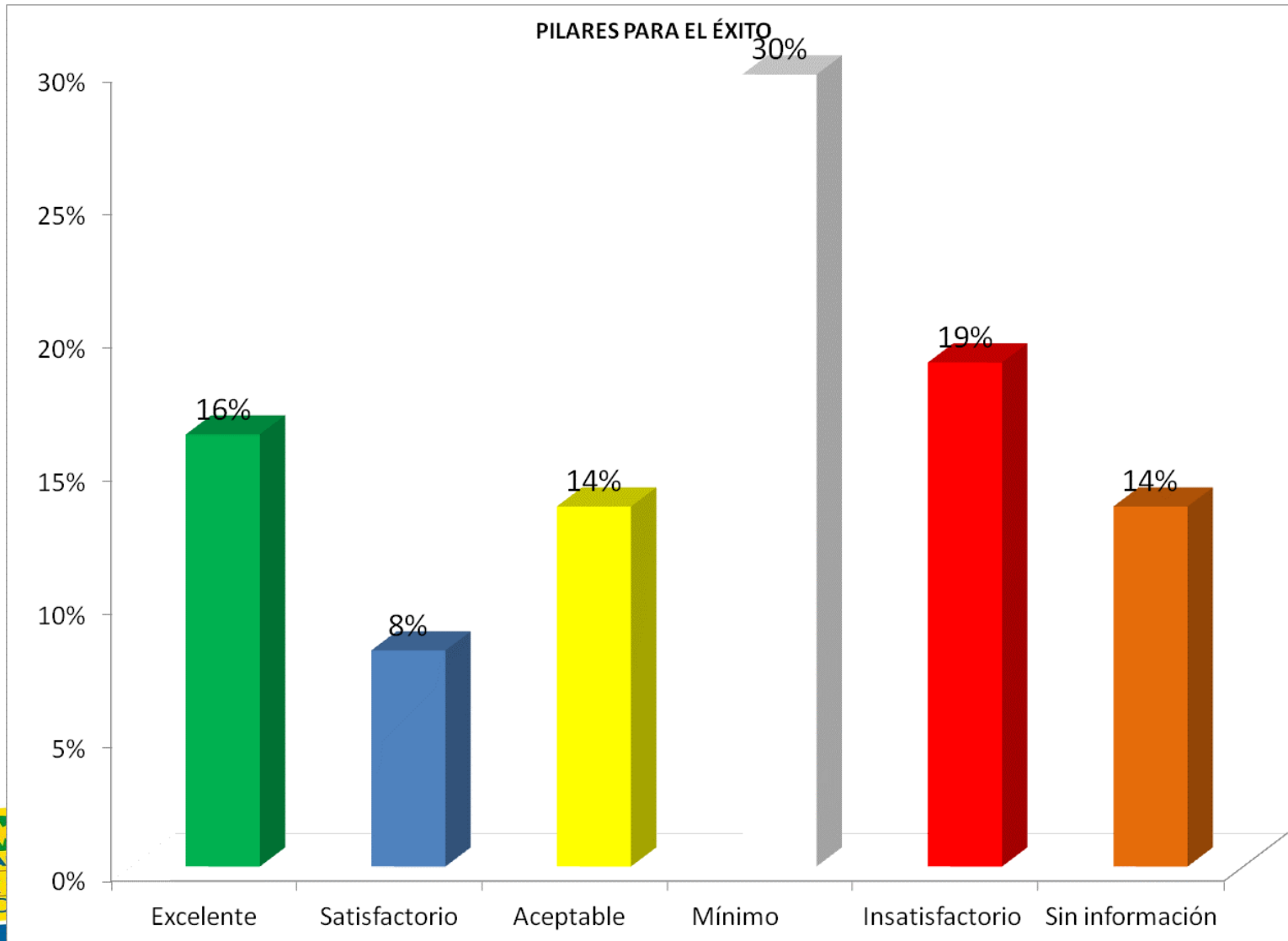
COMPORTAMIENTO POR EJES



¡Barranquilla florece para todos!



COMPORTAMIENTO POR EJES





**ALCALDÍA DE
BARRANQUILLA**
Distrito Especial, Industrial y Portuario



En el análisis del cumplimiento de las actividades programadas, se evidencia que los ejes de Barranquilla con Equidad Social y Pilares para el Éxito presentan más del **38%** de los proyectos con un avance de las actividades superior al **40%**, superior al cumplimiento esperado en el primer cuatrimestre del 33%.

Sin embargo, los Ejes de Barranquilla Competitiva y Barranquilla Ordenada presentan más del **32%** de los proyectos con un avance inferior al **20%**.

A excepción del eje de Barranquilla Competitiva, en todos los demás ejes se desconocen el avance de más del **10%** de los proyectos, situación que se debe mejorar en el próximo corte.



¡Barranquilla florece para todos!



**ALCALDÍA DE
BARRANQUILLA**
Distrito Especial, Industrial y Portuario



RECOMENDACIONES

Reportar el avance oportuno por parte de las dependencias, ya que aún persiste la demora en la entrega de la información lo que atrasa la consolidación de la información y la elaboración del presente informe.

Es importante inyectar los recursos necesarios a los proyectos que aún no tienen apropiación presupuestal, a fin de cumplir con las actividades y metas programadas en la presente vigencia.

Someter este ejercicio de evaluación a la revisión y discusión con el nivel directivo en pleno. Elaborar el Plan de Mejoramiento respectivo y verificar su cumplimiento antes del próximo corte de seguimiento.



¡Barranquilla florece para todos!