



NIT 890.102.018-1

FLUJOGRAMA	SITUACION	RESPONSABLE	ACCIONES
<pre> graph TD     A([Se presentó la emergencia (rebosamiento por ruptura de tanque)]) --&gt; B[Suspenda actividades]     B --&gt; C[Activar el comité operativo de emergencia]     C --&gt; D[El COE da indicaciones]                     </pre>	Se presentó la emergencia rebosamiento producida por ruptura de tanque	Funcionario operativo, administrativo y visitante	Mantenga la calma.
		Brigadistas	De la voz de alerta al COE, informando la ocurrencia de la emergencia.
		COE	Manténgase en contacto con los brigadistas.
	Durante el evento	Funcionario operativo, administrativo, visitante	Suspenda actividades de inmediato
			Ubíquese en un lugar seguro y desactive todas las fuentes de electricidad.
			Evite correr buscando la salida y mantenga la calma, ubíquese en lo más alto posible pero que no esté expuesto a otro riesgo. (subir otro piso más de la edificación).
		Aléjese de equipos energizados, evite el uso de teléfono.	
		Brigadistas	Si el personal expuesto no está en calma haga un fuerte llamado invocando la calma general, de tranquilidad al personal expuesto mientras se presenta el fenómeno.



NIT 890.102.018-1

<pre> graph TD     Start(( )) --&gt; Q{¿Hay personas heridas?}     Q -- SI --&gt; A[Los brigadistas prestarán los primeros auxilios]     Q -- NO --&gt; B[Mantenga el personal en calma]     A --&gt; C[El coordinador de comunicaciones se comunicará con los organismos especializados de rescate]             </pre>			Mantenga informado al director de la brigada de emergencias.
			Brigadistas
		COE	Si es necesario el COE activara la alarma y evacuará la edificación una vez se hayan detenido la inundación provocada por ruptura del tanque y esperará en el punto de encuentro, hasta que se realice una evaluación estructural por parte de los



NIT 890.102.018-1

	Después del evento		brigadistas con el fin de determinar la evacuación permanente o retorno a la normalidad.	
		Brigadistas	Al momento de salir a la parte exterior, se debe verificar que no haya postes y cables eléctricos que estén para caerse o estén en contacto con estructuras metálicas, conductoras de la corriente eléctrica.	
			Realizar el conteo de todo el personal	
		Personal expuesto, visitantes	Acatar las instrucciones de los brigadistas	
		¿Evacuo todo el personal?		
		COE	En caso de detectar la ausencia de alguna persona, se debe evaluar la condición segura del lugar y la disponibilidad de recursos para realizar el apoyo, de lo contrario, se solicitará la ayuda a las instituciones especializadas como (bomberos, Defensa civil y/o cruz roja. Las tareas de rescate deben ser realizadas por personal experto, con experiencia y los equipos adecuados.	
		Brigadistas	Una vez pasado el evento se verifica el estado de las instalaciones, con el fin de determinar el regreso o no a los puestos de trabajo.	
¿Hay daños en la infraestructura?				



NIT 890.102.018-1

Emergencia finalizada		Brigadistas	Si hay daño, se acordará la zona para impedir el acceso a las mismas. Si aún continúa dentro de la edificación, aléjese de los vidrios, ventanas y lámparas ubíquese bajo el marco de una puerta de estructura fuerte.
		Brigadistas	Si se generan residuos después de la ruptura del tanque, estos mismo deben ser dirigidos a los centros de acopios y realizar la limpieza y desinfección del o las áreas afectadas.
		COE	Si no hay daños en la infraestructura, se retoman las labores y se generan los informes respectivos de atención del evento.

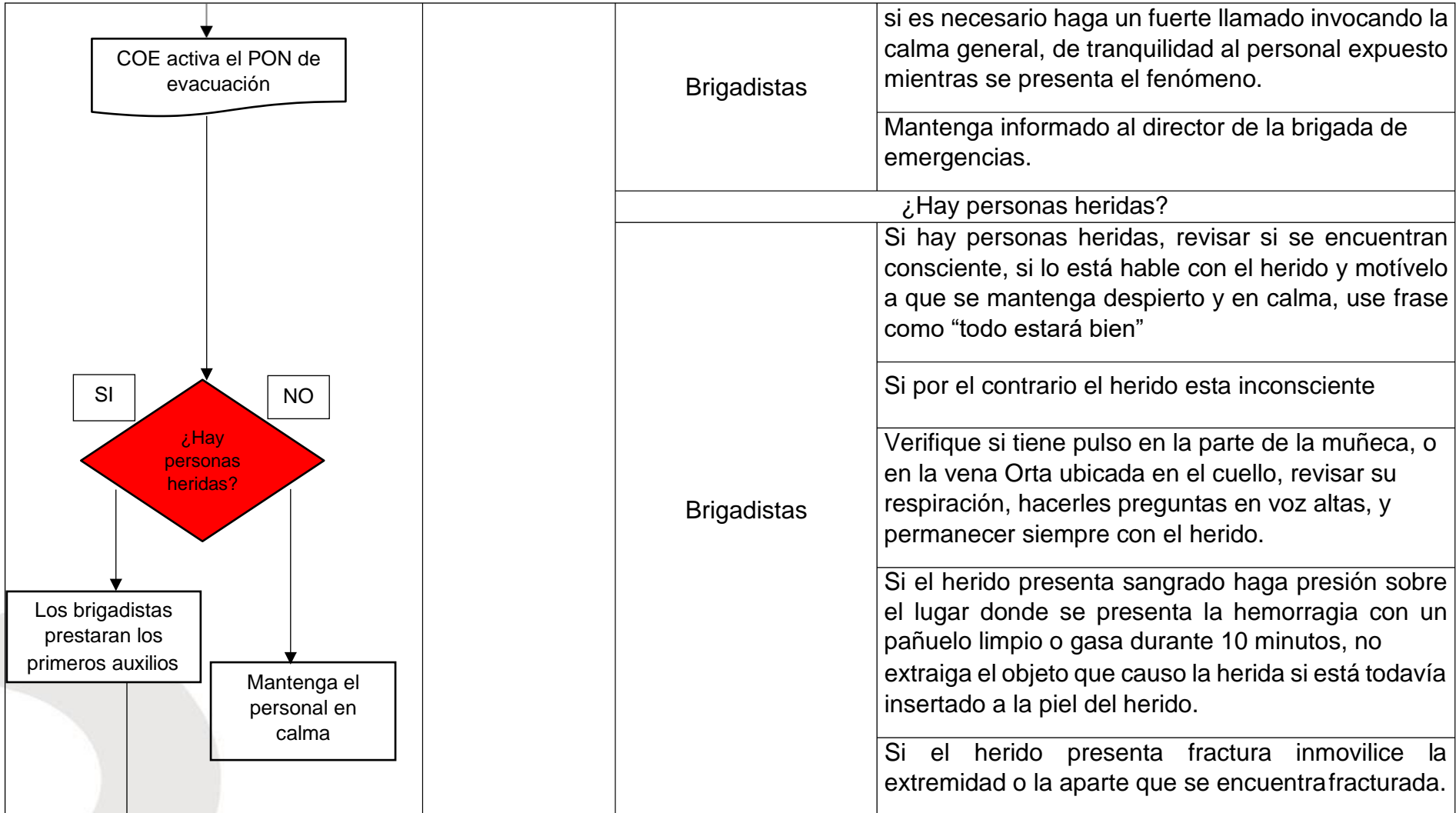


NIT 890.102.018-1

FLUJOGRAMA	SITUACIÓN	RESPONSABLE	ACCIONES
<pre> graph TD     A([Se presentó el fenómeno natural (Lluvias torrenciales)]) --&gt; B[Suspenda actividades]     B --&gt; C[Activar el comité operativo de emergencia]           </pre>	Se presentó el fenómeno	funcionario operativo, administrativo y visitante	Mantenga la calma.
		Brigadistas	De la voz de alerta al COE, informando la ocurrencia del fenómeno.
		COE	Manténgase en contacto con los brigadistas.
	Durante el evento	Funcionario operativo, administrativo, y visitante	Suspenda actividades de inmediato, Desconecte suministro eléctrico a equipos, baje los tacos, breakers y cortacircuitos y Resguárdese lejos de estructuras metálicas
			Ubíquese en un lugar seguro, lejos de ventanas, al lado de una pared o un lugar resistente, siempre bajo techo.
			Evite correr buscando la salida y mantenga la calma, incluso si los rayos son prolongados, permanezca siempre en las instalaciones de la Alcaldía de Barranquilla en una ubicación segura.
		Aléjese de equipos energizados, si los rayos persisten evite el uso de teléfono, no se asuste por el ruido que produce los rayos y vientos fuertes.	



NIT 890.102.018-1





NIT 890.102.018-1

<p>El coordinador de comunicaciones se comunicará con los organismos especializados de rescate</p> <p>↓</p> <p>Espera la ayuda especializada</p> <p>↓</p> <p>Revisión y valoración de los daños</p>	Después del evento	COE	Si es necesario el COE activara la alarma y evacuará la edificación una vez se hayan detenido las lluvias torrenciales y esperará en el punto de encuentro, hasta que se realice una evaluación estructural por parte de los brigadistas con el fin de determinar la evacuación permanente o retorno a la normalidad.
		Brigadistas	Al momento de salir a la parte exterior, se debe verificar que no haya postes y cables eléctricos que estén para caerse o estén en contacto con estructuras metálicas, conductoras de la corriente eléctrica.
			Realizar el conteo de todo el personal
		Funcionario expuesto, visitantes	Acatar las instrucciones de los brigadistas
			¿Evacuo todo el personal?
		COE	En caso de detectar la ausencia de alguna persona, se debe evaluar la condición segura del lugar y la disponibilidad de recursos para realizar el apoyo, de lo contrario, se solicitará la ayuda a las instituciones especializadas como (bomberos, Defensa civil y/o cruz roja. Las tareas de rescate deben ser realizadas por personal experto, con experiencia y los equipos adecuados.



NIT 890.102.018-1

	Brigadistas	Una vez pasado el evento se verifica el estado de las instalaciones, con el fin de determinar el regreso o no a los puestos de trabajo.
	¿Hay daños en la infraestructura?	
	Brigadistas	Si hay daño, se acordonará la zona para impedir el acceso a las mismas. Si aún continúa dentro de la edificación, aléjese de los vidrios, ventanas y lámparas ubíquese bajo el marco de una puerta de estructura fuerte.
	Brigadistas	Si se generan residuos después de las lluvias torrenciales, estos mismo deben ser dirigidos a los centros de acopios y realizar la limpieza y desinfección del o las áreas afectadas.
	COE	Si no hay daños en la infraestructura, se retoman las labores y se generan los informes respectivos de atención del evento.





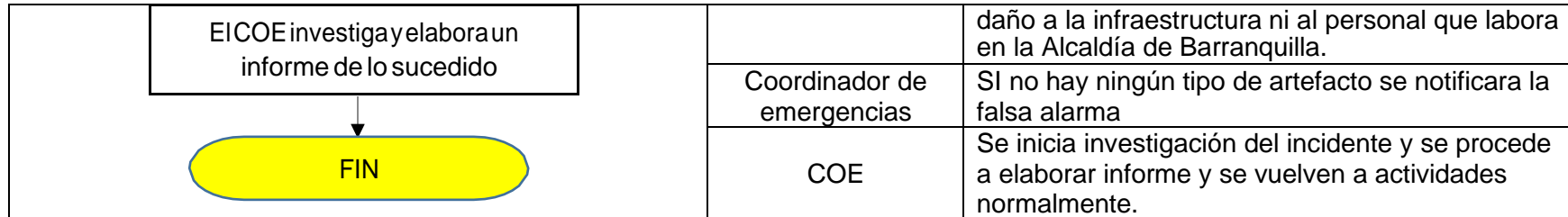
NIT 890.102.018-1

FLUJOGRAMA	RESPONSABLE	ACCIONES
<p style="text-align: center;"><b>Atentado terrorista</b></p> <p style="text-align: center;">↓</p> <p style="text-align: center;">Una llamada indicando un elemento sospechoso</p> <p style="text-align: center;">↓</p> <p style="text-align: center;">Mantenga la calma, en lo posible trate de prolongar la llamada</p> <p style="text-align: center;">↓</p> <p style="text-align: center;">Informar al COE</p> <p style="text-align: center;">↓</p> <p style="text-align: center;">Director de emergencia ordena la evacuación</p> <p style="text-align: center;">↓</p> <p style="text-align: center;">Brigadistas guían al personal por las rutas de evacuación hasta el punto de encuentro</p> <p style="text-align: center;">↓</p> <p style="text-align: center;">El coordinador de comunicaciones se comunica con las autoridades competentes</p> <p style="text-align: center;">↓</p>	Funcionario que recibe la llamada	<p>Mantenga la calma, prolongue la llamada el mayor tiempo posible, hablando con voz pausada y en calma tratando de obtener la mayor información posible</p> <p>Analice la información sin hacer público el contenido de la llamada ya que esto conllevará al personal a desesperarse y alteración nerviosa generando pánico.</p> <p>Informe de inmediato al COE comunicándose a la línea (1093) independientemente de donde se realice la amenaza.</p>
	Director de emergencias	Ordena la evacuación total del personal de manera preventiva
	Coordinador de emergencias	Comunica a los funcionarios, que antes de evacuar cada empleado a o brigadista deberá revisar su área de trabajo para identificar objetos extraños y sospechosos
	Director de la brigada / Brigadistas	Luego de haber revisado su área de trabajo, los brigadistas los guíaran por las rutas de evacuación hasta el punto de encuentro aislando al personal de la zona de amenaza.
	Brigadistas	Cuando el personal se encuentre en el punto de encuentro, se realiza el conteo y verificación de las personas evacuadas
	Coordinador de comunicaciones y apoyo externo	Se comunica con las autoridades competentes (policía nacional y anti explosivos). Quienes realizarán la respectiva búsqueda y desactivación del artefacto (solo si lo hay)
	Autoridades competentes	Proceden a realizar la búsqueda del artefacto, si se evidencia un artefacto se realizará su respectiva desactivación para no causar ningún





NIT 890.102.018-1





NIT 890.102.018-1


FLUJOGRAMA	SITUACION	RESPONSABLE	ACCIONES
	Se presentó la situación	funcionario operativo, administrativo y visitante	Mantenga la calma, hable de manera tranquila ya que si se sube el tono de la voz la situación se puede transformar en una agresión verbal o física.
	Durante el evento	funcionario operativo, administrativo y visitante	Controle sus movimientos corporales y evite hacer gestos desafiantes con los ojos, evite invadir el espacio físico de la otra persona tocándola. Algunos gestos no verbales que deben ser controladas al momento de dialogar con el usuario son: caminar de un lado a otro, golpear los pies, apretar los puños, fruncir el ceño, mirar fijamente a la persona, cruzarse de brazos o poner las manos en la cadera.
		funcionario operativo, administrativo y visitante	Escuche al agresor y trate de proponer la mejor solución a la situación. Permita que desahogue un poco al expresar su queja eso evita que la situación empeore.

NIT 890.102.018-1

<pre> graph TD     A[Manténgase calmado y respetuoso, de ser necesario comuníquese con su jefe de manera inmediata] --&gt; B[Tratar de desviar la atención del agresor.]     B --&gt; C{¿resultado alguien agredido?}     C -- SI --&gt; D[ ]     C -- NO --&gt; E((fin))     E --&gt; B     </pre>		<p>funcionario operativo, administrativo y visitante</p>	<p>Manténgase calmado y respetuoso, de ser necesario comunicarse con su jefe de manera inmediata</p> <p>Tratar de desviar la atención del agresor dirigiéndose a otras personas o poniendo el foco de atención en otro lugar.</p> <p><b>¿resultado alguien agredido?</b></p> <p>Realizar la atención al personal agredido por los reclamos realizados por el agresor</p> <p>Tomar medidas de auto protección (defensa personal). En el caso de la situación se vuelva muy peligrosa o amenaza de armas (cuchillo, botella o elementos contundentes que puedan utilizar para agredir al personal)</p> <p>llamar a las autoridades correspondientes (policía), si es un paciente, llamar a seguridad, de manera inmediata. para que sean controlados.</p>
---	--	--	---



NIT 890.102.018-1





NIT 890.102.018-1

FLUJOGRAMA	SITUACION	RESPONSABLE	ACCIONES
<pre> graph TD     A([Se presentó el fenómeno natural (Sismo)]) --&gt; B[Suspender actividades]     B --&gt; C[Activar el comité operativo de emergencias]           </pre>	Se presentó el fenómeno	Funcionario operativo, administrativo y visitante	Mantenga la calma.
		Brigadistas	De la voz de alerta al COE, informando la ocurrencia del fenómeno.
		COE	Manténgase en contacto con los brigadistas.
	Durante el evento	Funcionario operativo, administrativo, visitante	Suspenda actividades retire objetos que puedan caerle al funcionario que está expuesto al evento.
			Ubíquese en un lugar seguro, lejos de ventanas, al lado de una pared resistente o debajo de una columna, ubíquese en posición fetal y cubriendo con las manos la cabeza o doble la cabeza con el cuerpo pegado a las rodillas, cubriéndose la parte lateral de la cabeza con los codos y juntando las manos fuertemente detrás de la nuca.
			Evite correr buscando la salida y mantenga la calma, incluso si el movimiento es prolongado, permanezca siempre en las instalaciones de la Alcaldía de Barranquilla,



NIT 890.102.018-1

<pre> graph TD     A[COE activa el PON de evacuación] --&gt; B{¿Hay personas heridas?}     B -- SI --&gt; C[Brigadistas]     B -- NO --&gt; D[Brigadistas]         </pre>			<p>No se asuste por el ruido que produce el temblor o el sonido de los objetos que caen y se rompen provocado por los movimientos sísmicos.</p>
		<p>Brigadistas</p>	<p>si es necesario haga un fuerte llamado invocando la calma general.</p>
			<p>Mantenga informado al director de la brigada de emergencias.</p>
		<p>Brigadistas</p>	<p>¿Hay personas heridas?</p> <p>Si hay personas heridas, revisar si se encuentran consciente, si lo está hable con el herido y motívelo a que se mantenga despierto y en calma, use frase como “todo estará bien”</p> <p>Si por el contrario el herido esta inconsciente</p> <p>Verifique si tiene pulso en la parte de la muñeca, o en la vena Carótida ubicada en el cuello, revisar su respiración, hacerles preguntas en voz altas, y permanecer siempre con el herido.</p> <p>Si el herido presenta sangrado haga presión sobre el lugar donde se presenta la hemorragia con un pañuelo limpio o gasa durante 10 minutos, no extraiga el objeto que causo la herida si está todavía insertado a la piel del herido.</p>



NIT 890.102.018-1

<p>Los brigadistas prestan los primeros auxilios</p>	<p>Mantenga el funcionario en calma</p>	<p>Después del evento</p>	<p>Si el herido presenta fractura inmovilice la extremidad o la parte que se encuentra fracturada.</p>
			<p>El COE activara la alarma y evacuará la edificación una vez se hayan detenido los movimientos sísmicos y esperará en el punto de encuentro, hasta que se realice una evaluación estructural por parte de los brigadistas con el fin de determinar la evacuación permanente o retorno a la normalidad.</p>
<p>El coordinador de comunicaciones se comunicará con los organismos especializados de rescate</p>	<p>Después del evento</p>	<p>Brigadistas</p>	<p>Al momento de salir a la parte exterior, se debe verificar que no haya postes y cables eléctricos que estén para caerse o estén en contacto con estructuras metálicas, conductoras de la corriente eléctrica.</p>
		<p>Funcionario operativo, administrativo y visitante</p>	<p>Realizar el conteo de todo el funcionario</p> <p>Acatar las instrucciones de los brigadistas</p>
<p>¿Evacuo todo el funcionario?</p>			<p>En caso de detectar la ausencia de alguna persona, se debe evaluar la condición segura del lugar y la disponibilidad de recursos para realizar el apoyo, de lo contrario, se solicitará la ayuda a las instituciones especializadas</p>





NIT 890.102.018-1

<div style="border: 1px solid black; padding: 5px; text-align: center;">Espere la ayuda especializada</div> <div style="text-align: center; margin: 10px 0;">↓</div> <div style="border: 1px solid black; padding: 5px; text-align: center;">Revisión y valoración de los daños</div> <div style="text-align: center; margin: 10px 0;">↓</div> <div style="border: 1px solid black; border-radius: 15px; background-color: yellow; padding: 5px; text-align: center;">Emergencia finalizada</div>			como (bomberos, Defensa civil y/o cruz roja. Las tareas de rescate deben ser realizadas por funcionario experto, con experiencia y los equipos adecuados.
		Brigadistas	Una vez pasado el evento se verifica el estado de las instalaciones, con el fin de determinar el regreso o no a los puestos de trabajo.
		¿Hay daños en la infraestructura?	
		Brigadistas	Si hay daño, se acordonará la zona para impedir el acceso a las mismas. Si aún continúa dentro de la edificación, aléjese de los vidrios, ventanas y lámparas ubíquese bajo el marco de una puerta de estructura fuerte.
		Brigadistas	Si se generan residuos después del sismo, estos mismo deben ser dirigidos a los centros de acopios y realizar la limpieza y desinfección del o las áreas afectadas.
	COE	Si no hay daños en la infraestructura, se retoman las labores y se generan los informes respectivos de atención del evento.	



NIT 890.102.018-1

FLUJOGRAMA	SITUACIÓN	RESPONSABLE	ACCIONES
<pre> graph TD     A([Se presentó la emergencia (explosión)]) --&gt; B[Mantenga la calma.]     B --&gt; C[Quien detecto la emergencia notifica de inmediato al COE y/o brigadistas.]     C --&gt; D[Conozca las normas de seguridad, ubicación de los extintores, cerciórese que nada haya quedado encendido o conectado al fluido eléctrico; y que no hay peligro de incendio.]     D --&gt; E[ ]                     </pre>	Se presentó la emergencia explosión generada por planta eléctrica	<p>Funcionario administrativo, operativo y visitantes</p> <p>Persona que detecta la emergencia</p>	<p>Mantenga la calma. Procure tranquilizar a sus compañeros, o visitantes. No corra, no grite, no empuje.</p> <p>Quien detecto la emergencia notifica de inmediato al Comité Operativo de Emergencias y/o brigadistas.</p>
	Durante la emergencia	Brigadistas contra incendio	Identifican la clase de incendio que es para saber qué tipo de agente extintor usar para controlar la emergencia
		Brigadistas	Si se presentó derrame de ACPM se debe tener a la mano la ficha técnica del mismo.
		Brigadistas	Utilizar kit antiderrame para minimizar el impacto ambiental causado por el ACPM.
Funcionario administrativo,	Antes de salir de su sitio de trabajo cerciórese que nada haya quedado encendido o conectado al fluido eléctrico; y que no hay peligro de incendio.		



NIT 890.102.018-1

<p>Una vez en el área los brigadistas evalúan la situación, con el fin de determinar si es seguro realizar la operación de control de incendio.</p>		<p>operativo y visitantes</p> <p>Mantenga las salidas y las escaleras libres de obstáculos. Ubique y familiarícese con el control del fluido eléctrico (breakers o cajas de distribución).</p>
<p>Los brigadistas realizan la descarga del o extintores apuntando el contenido a la base del fuego.</p>	<p>Funcionario administrativo, operativo y visitantes</p>	<p>Suspenda actividades, y apague cual circuito con energía eléctrica, para que el fuego no se propague a otras áreas.</p>
<p>Una vez notificada la emergencia los brigadistas se dirigen al área de la emergencia, con extintores multipropósito, Solkaflam o CO2.</p>	<p>Durante la emergencia</p> <p>Brigadistas</p>	<p>Ubíquese y ubique al personal expuesto en un lugar seguro, lejos de la emergencia, si hay humo agáchese y desplácese a "gatas". Cubriéndose la nariz y boca con algún textil húmedo, pues el humo tiende a subir y puede afectarlo hasta producir la muerte.</p>
<p>En caso de quemaduras lave la parte afectada con agua fría y limpia.</p>		<p>Evite correr buscando la salida y mantenga la calma, siga las instrucciones que le indiquen los brigadista o cuerpos de socorros, evite perder su tiempo buscando objetos de valor.</p>
		<p>Si su ropa arde, no corra, deténgase, agáchese y rueda en el piso para apagar el fuego (auto apagado).</p>



NIT 890.102.018-1

<p style="text-align: center;">↓</p> <div style="border: 1px solid black; padding: 5px; margin: 10px auto; width: 80%;"> <p>No regrese al lugar del incendio a no ser que se encuentre capacitado y en condiciones de combatirlo.</p> </div> <p style="text-align: center;">↓</p> <div style="border: 1px solid black; padding: 5px; margin: 10px auto; width: 80%;"> <p>Controlado el incendio, los brigadistas acordonaran el área con cinta de peligro</p> </div> <p style="text-align: center;">↓</p>		<p>Si ve a un compañero con sus ropas encendidas, arrójele un trapo, manta o tela gruesa sobre su cuerpo. No salte de los pisos superiores, espere ayuda.</p> <p>Si en su ruta de evacuación se encuentra una puerta, tóquela, si está caliente no la abra, busque otra salida.</p>
		<p style="text-align: center;">Brigadista</p> <p>Mantenga informado al director de la brigada de emergencias.</p> <p>si es necesario haga un fuerte llamado invocando la calma general.</p> <p>Si no le es posible contener el incendio, evacue la zona.</p>
	<p style="text-align: center;">Personas heridas</p>	<p>Bríndele los primeros auxilios (Son los cuidados inmediatos que se prestan a personas accidentadas, antes de ser atendidas por un profesional de la salud y/o en un centro asistencial).</p> <p>En caso de quemaduras lave la parte afectada con agua fría y limpia. No desprenda trozos de ropas pegados a las quemaduras, porque esto aumenta el dolor y causa más daño.</p>



NIT 890.102.018-1

<p style="text-align: center;">↓</p> <div style="border: 1px solid black; padding: 5px; margin: 10px auto; width: 80%;"> <p>Acatar las instrucciones de los brigadistas. Atienda las indicaciones del comité de emergencias o de la máxima autoridad que atiende el incendio.</p> </div> <p style="text-align: center;">↓</p> <div style="border: 1px solid black; padding: 5px; margin: 10px auto; width: 80%;"> <p>El COE, genera un plan de trabajo para restablecer en el menor tiempo posible la operación del área.</p> </div>		COE/ Brigadistas de primeros auxilios	<p>No regrese al lugar del incendio a no ser que se encuentre capacitado y en condiciones de combatirlo. Nunca aplique sobre quemaduras café, arena o sal. Nunca reviente las ampollas.</p> <p>Realizar el conteo del personal evacuado (Personal administrativo, operativo y visitantes).</p>
	Después de la emergencia	Brigadistas	Realiza verificación de la estructura, con los brigadistas y personal de mantenimiento con el fin de corroborar que la infraestructura no presente daños.
		COE/ brigadistas	<p>No pase al área donde ocurrió el evento hasta que las autoridades lo determinen, se deben retirar los escombros o cosas que puedan dañarse o presentar algún riesgo al personal que transite por esas áreas.</p> <p>Controlado el incendio, los brigadistas acordonaran el área con cinta de peligro. El comandante de Bomberos evaluara y determinara las causas del incendio y los daños generados, tiempo después</p>



NIT 890.102.018-1

<p style="text-align: center;">↓</p> <div style="border: 1px solid black; padding: 5px; width: fit-content; margin: 0 auto;"> <p>El responsable del PE en compañía del Comité toma la decisión si el personal del área afectada regresa a labores normales según los datos entregados por los bomberos</p> </div> <p style="text-align: center;">↓</p> <div style="background-color: yellow; border-radius: 15px; padding: 5px; width: fit-content; margin: 0 auto;"> <p>Emergencia Finalizada</p> </div>			<p>enviara un informe detallado de la atención de la emergencia.</p>
		<p>Funcionario administrativo, operativo y visitantes</p>	<p>Acatar las instrucciones de los brigadistas. Atienda las indicaciones del comité de emergencias o de la máxima autoridad que atiende el incendio.</p> <p>Los residuos generados después del incendio por corto circuito, estos mismo deben ser dirigidos a los centros de acopios y realizar la limpieza y desinfección del o las áreas afectadas.</p> <p>El responsable del PE, en compañía de comandante de bomberos, se reunirá con El comité y les notificará verbalmente todo Lo acontecido en la emergencia luego se elabora un informe detallado.</p> <p>El COE, genera un plan de trabajo para restablecer en el menor tiempo posible la operación del área.</p>



NIT 890.102.018-1

			<p>El coordinador del PE en compañía del Comité toma la decisión si el personal del área afectada regresa a labores normales según los datos entregados por los bomberos. Emergencias Finalizada.</p>
--	--	--	---



NIT 890.102.018-1

FLUJOGRAMA	SITUACIÓN	RESPONSABLE	ACCIONES
<pre> graph TD     A([Se presentó la emergencia (incendio vehículo)]) --&gt; B[Mantenga la calma.]     B --&gt; C[Quien detecto la emergencia notifica de inmediato al COE y/o brigadistas.]     C --&gt; D[Conozca las normas de seguridad, ubicación de los extintores, cerciórese que nada haya quedado encendido o conectado al fluido eléctrico; y que no hay peligro de incendio.]             </pre>	Se presentó la emergencia	Funcionario administrativo, operativo y visitantes	Mantenga la calma. Procure tranquilizar a sus compañeros, o visitantes. No corra, no grite, no empuje.
		Persona que detecta la emergencia	Quien detecto el incendio de vehículo notifica de inmediato al Comité Operativo de Emergencias y/o brigadistas.
	Durante la emergencia	Brigadistas contra incendio	Identifican la clase de incendio que es para saber que tipo de agente extintor usar para controlar la emergencia
		Funcionario administrativo, operativo y visitantes	Antes de salir del parqueadero cerciórese que nada haya quedado encendido o conectado al fluido eléctrico; y que no hay peligro de incendio. Mantenga las salidas y las escaleras libres de obstáculos. Ubique y familiarícese con el control del fluido eléctrico (breakers o cajas de distribución).





NIT 890.102.018-1

<p>Una vez en el área los brigadistas evalúan la situación, con el fin de determinar si es seguro realizar la operación de control de incendio.</p> <p>↓</p> <p>Los brigadistas realizan la descarga del o extintores apuntando el contenido a la base del fuego.</p> <p>↓</p> <p>Una vez notificada la emergencia los brigadistas se dirigen al área de la emergencia, con extintores multipropósito, Solkaflam o CO2.</p> <p>↓</p> <p>En caso de quemaduras lave la parte afectada con agua fría y limpia.</p>	<p>Durante la emergencia</p>	<p>Funcionario administrativo, operativo y visitantes</p> <p>Brigadistas</p>	<p>Suspenda actividades, y apague cual circuito con energía eléctrica, para que el fuego no se propague a otras áreas.</p> <p>Ubíquese y ubique al personal expuesto en un lugar seguro, lejos de la emergencia, si hay humo agáchese y desplácese a “gatas”. Cubriéndose la nariz y boca con algún textil húmedo, pues el humo tiende a subir y puede afectarlo hasta producir la muerte.</p> <p>Evite correr buscando la salida y mantenga la calma, siga las instrucciones que le indiquen los brigadista o cuerpos de socorros, evite perder su tiempo buscando objetos de valor.</p> <p>Si su ropa arde, no corra, deténgase, agáchese y ruede en el piso para apagar el fuego (auto apagado).</p> <p>Si ve a un compañero con sus ropas encendidas, arrójele un trapo, manta o tela gruesa sobre su cuerpo. No salte de los pisos superiores, espere ayuda.</p>
--	------------------------------	--	---



NIT 890.102.018-1

<p>↓</p> <div style="border: 1px solid black; padding: 5px; text-align: center;"> <p>No regrese al lugar del incendio a no ser que se encuentre capacitado y en condiciones de combatirlo.</p> </div> <p>↓</p> <div style="border: 1px solid black; padding: 5px; text-align: center;"> <p>Controlado el incendio, los brigadistas acordonaran el área con cinta de peligro</p> </div>			Si en su ruta de evacuación se encuentra una puerta, tóquela, si está caliente no la abra, busque otra salida.
	Brigadista		<p>Mantenga informado al director de la brigada de emergencias.</p> <p>si es necesario haga un fuerte llamado invocando la calma general.</p> <p>Si no le es posible contener el incendio, evacue la zona.</p>
	Personas heridas	COE/ Brigadistas de primeros auxilios	<p>Bríndele los primeros auxilios (Son los cuidados inmediatos que se prestan a personas accidentadas, antes de ser atendidas por un profesional de la salud y/o en un centro asistencial).</p> <p>En caso de quemaduras lave la parte afectada con agua fría y limpia. No desprenda trozos de ropas pegados a las quemaduras, porque esto aumenta el dolor y causa más daño. No regrese al lugar del incendio a no ser que se encuentre capacitado y en condiciones de combatirlo. Nunca aplique sobre quemaduras café,</p>



NIT 890.102.018-1

<p>Acatar las instrucciones de los brigadistas. Atienda las indicaciones del comité de emergencias o de la máxima autoridad que atiende el incendio.</p>			<p>arena o sal. Nunca reviente las ampollas. Realizar el conteo del personal evacuado (funcionario administrativo, operativo y visitantes).</p>
	<p>Después de la emergencia</p>	<p>Brigadistas</p>	<p>Realiza verificación del vehículo, con los brigadistas y personal de mantenimiento con el fin de corroborar que el vehículo no presente daños.</p>
<p>El COE, genera un plan de trabajo para restablecer en el menor tiempo posible la operación del área.</p>		<p>COE/ brigadistas</p>	<p>No pase al área donde ocurrió el evento hasta que las autoridades lo determinen, se deben retirar los objetos o cosas que puedan dañarse o presentar algún riesgo al personal que transite por esas áreas. Controlado el incendio, los brigadistas acordonaran el área con cinta de peligro. El comandante de Bomberos evaluara y determinara las causas del incendio y los daños generados, tiempo después enviara un informe detallado de la atención de la emergencia.</p>
			<p>Acatar las instrucciones de los brigadistas. Atienda las indicaciones del</p>



NIT 890.102.018-1

<p style="text-align: center;">↓</p> <div style="border: 1px solid black; padding: 5px; margin: 10px auto; width: 80%;"> <p>El responsable del PE en compañía del Comité toma la decisión si el personal del área afectada regresa a labores normales según los datos entregados por los bomberos</p> </div> <p style="text-align: center;">↓</p> <div style="background-color: yellow; border-radius: 15px; padding: 5px; margin: 10px auto; width: 60%; text-align: center;"> <p>Emergencia Finalizada</p> </div>		<p>Funcionario administrativo, operativo y visitantes</p>	<p>comité de emergencias o de la máxima autoridad que atiende el incendio.</p> <p>Los residuos generados después del incendio por incendio de vehículo, estos mismo deben ser dirigidos a los centros de acopios y realizar la limpieza y desinfección del o las áreas afectadas.</p> <p>El responsable del PE, en compañía de comandante de bomberos, se reunirá con El comité y les notificará verbalmente todo lo acontecido en la emergencia luego se elabora un informe detallado.</p> <p>El COE, genera un plan de trabajo para restablecer en el menor tiempo posible la operación del área.</p> <p>El coordinador del PE en compañía del Comité toman la decisión si el personal del área afectada regresa a labores normales según los datos entregados por los bomberos.</p> <p>Emergencias Finalizada.</p>
---	--	---	---



NIT 890.102.018-1

FLUJOGRAMA	SITUACIÓN	RESPONSABLE	ACCIONES
<pre> graph TD     A([Se presentó la emergencia]) --&gt; B[Mantenga la calma.]     B --&gt; C[Quien detecto la emergencia notifica de inmediato al COE y/o brigadistas.]     C --&gt; D[Conozca las normas de seguridad, ubicación de los extintores, cerciórese que nada haya quedado encendido o conectado al fluido eléctrico; y que no hay peligro de incendio.]             </pre>	Se presentó la emergencia	Funcionario administrativo, operativo y visitantes	Mantenga la calma. Procure tranquilizar a sus compañeros, o visitantes. No corra, no grite, no empuje.
	Se presentó la emergencia	Persona que detecta la emergencia	Quien detecto la emergencia notifica de inmediato al Comité Operativo de Emergencias y/o brigadistas.
	Durante la emergencia	Brigadistas contra incendio	Identifican la clase de incendio que es para saber que tipo de agente extintor usar para controlar la emergencia
		Funcionario administrativo, operativo y visitantes	Antes de salir de su sitio de trabajo cerciórese que nada haya quedado encendido o conectado al fluido eléctrico; y que no hay peligro de incendio. Mantenga las salidas y las escaleras libres de obstáculos. Ubique y familiarícese con el control del fluido eléctrico (breakers o cajas de distribución).



NIT 890.102.018-1

<p>Una vez en el área los brigadistas evalúan la situación, con el fin de determinar si es seguro realizar la operación de control de incendio.</p> <p>↓</p> <p>Los brigadistas realizan la descarga del o extintores apuntando el contenido a la base del fuego.</p> <p>↓</p> <p>Una vez notificada la emergencia los brigadistas se dirigen al área de la emergencia, con extintores multipropósito, Solkaflam o CO2.</p> <p>↓</p> <p>En caso de quemaduras lave la parte afectada con agua fría y limpia.</p>	<p>Durante la emergencia</p>	<p>Funcionario administrativo, operativo y visitantes</p> <p>Brigadistas</p>	<p>Suspenda actividades, y apague cual circuito con energía eléctrica, para que el fuego no se propague a otras áreas.</p> <p>Ubíquese y ubique al personal expuesto en un lugar seguro, lejos de la emergencia, si hay humo agáchese y desplácese a “gatas”. Cubriéndose la nariz y boca con algún textil húmedo, pues el humo tiende a subir y puede afectarlo hasta producir la muerte.</p> <p>Evite correr buscando la salida y mantenga la calma, siga las instrucciones que le indiquen los brigadista o cuerpos de socorros, evite perder su tiempo buscando objetos de valor.</p> <p>Si su ropa arde, no corra, deténgase, agáchese y ruede en el piso para apagar el fuego (auto apagado).</p> <p>Si ve a un compañero con sus ropas encendidas, arrójele un trapo, manta o tela gruesa sobre su cuerpo. No salte de los pisos superiores, espere ayuda.</p>
--	------------------------------	--	---



NIT 890.102.018-1

<p>↓</p> <p>No regrese al lugar del incendio a no ser que se encuentre capacitado y en condiciones de combatirlo.</p> <p>↓</p> <p>Controlado el incendio, los brigadistas acordonaran el área con cinta de peligro</p>			Si en su ruta de evacuación se encuentra una puerta, tóquela, si está caliente no la abra, busque otra salida.
	Brigadista		<p>Mantenga informado al director de la brigada de emergencias.</p> <p>si es necesario haga un fuerte llamado invocando la calma general.</p> <p>Si no le es posible contener el incendio, evacue la zona.</p>
	Personas heridas	COE/ Brigadistas de primeros auxilios	<p>Bríndele los primeros auxilios (Son los cuidados inmediatos que se prestan a personas accidentadas, antes de ser atendidas por un profesional de la salud y/o en un centro asistencial).</p> <p>En caso de quemaduras lave la parte afectada con agua fría y limpia. No desprenda trozos de ropas pegados a las quemaduras, porque esto aumenta el dolor y causa más daño. No regrese al lugar del incendio a no ser que se encuentre capacitado y en condiciones de combatirlo. Nunca aplique sobre quemaduras café,</p>



NIT 890.102.018-1

<p style="text-align: center;">↓</p> <div style="border: 1px solid black; padding: 5px; margin: 10px auto; width: 80%;"> <p>Acatar las instrucciones de los brigadistas. Atienda las indicaciones del comité de emergencias o de la máxima autoridad que atiende el incendio.</p> </div> <p style="text-align: center;">↓</p> <div style="border: 1px solid black; padding: 5px; margin: 10px auto; width: 80%;"> <p>El COE, genera un plan de trabajo para restablecer en el menor tiempo posible la operación del área.</p> </div>			<p>arena o sal. Nunca reviente las ampollas.</p> <p>Realizar el conteo del personal evacuado (Personal administrativo, operativo y visitantes).</p>
	<p style="text-align: center;">Después de la emergencia</p>	<p style="text-align: center;">Brigadistas</p>	<p>Realiza verificación de la estructura, con los brigadistas y personal de mantenimiento con el fin de corroborar que la infraestructura no presente daños.</p>
<p style="text-align: center;">COE/ brigadistas</p>		<p>No pase al área donde ocurrió el evento hasta que las autoridades lo determinen, se deben retirar los escombros o cosas que puedan dañarse o presentar algún riesgo al personal que transite por esas áreas.</p> <p>Controlado el incendio, los brigadistas acordonaran el área con cinta de peligro. El comandante de Bomberos evaluara y determinara las causas del incendio y los daños generados, tiempo después enviara un informe detallado de la atención de la emergencia.</p>	





NIT 890.102.018-1

<p style="text-align: center;">↓</p> <div style="border: 1px solid black; padding: 5px; width: fit-content; margin: 0 auto;">El responsable del PE en compañía del Comité toma la decisión si el personal del área afectada regresa a labores normales según los datos entregados por los bomberos</div> <p style="text-align: center;">↓</p> <div style="background-color: yellow; border-radius: 15px; padding: 5px; width: fit-content; margin: 0 auto;">Emergencia Finalizada</div>		<p>Funcionario administrativo, operativo y visitantes</p>	<p>Acatar las instrucciones de los brigadistas. Atienda las indicaciones del comité de emergencias o de la máxima autoridad que atiende el incendio.</p> <p>Los residuos generados después del incendio por corto circuito, estos mismo deben ser dirigidos a los centros de acopios y realizar la limpieza y desinfección del o las áreas afectadas.</p> <p>El responsable del PE, en compañía de comandante de bomberos, se reunirá con El comité y les notificará verbalmente todo Lo acontecido en la emergencia luego se elabora un informe detallado.</p> <p>El COE, genera un plan de trabajo para restablecer en el menor tiempo posible la operación del área.</p> <p>El coordinador del PE en compañía del Comité toman la decisión si el personal del área afectada regresa a labores normales según los datos entregados por los bomberos.</p> <p>Emergencias Finalizada.</p>
---	--	---	---



ALCALDIA DE  
BARRANQUILLA

NIT 890.102.018-1

Say SARRAN/3UILLA

