



TRANSFORMANDO

BARRANQUILLA **2018**



ALCALDÍA DE
BARRANQUILLA |





TRANSFORMANDO
BARRANQUILLA 2018

ALEJANDRO CHAR CHALJUB

Alcalde Distrital de Barranquilla

EMELITH BARRAZA BARRIOS

Secretaria Distrital de Hacienda

Invitan a la presentación del

COMPORTAMIENTO HISTÓRICO
de las Finanzas Distritales 2007 - 2018

CIERRE FISCAL 2018

Fecha: Jueves 28 de Febrero de 2019

Lugar: Centro de Convenciones | Salón Coppélia 1 y 2

Hotel Blue Gardens Inn | Carrera 53 # 100 - 86

Hora: 11:30 a.m. – 1:00 p.m.

Confirmar asistencia al

Correo electrónico: lquintero@barranquilla.gov.co

Celular: +57 301 593 9048



Resultado fiscal vigencia 2018



CLASIFICACIÓN PRESUPUESTAL

Ley 1551 de 2012

Barranquilla Hoy

Distrito de Barranquilla Categoría Especial
Decreto 0213 de 2018

1. POBLACIÓN

Superior a 500.001 habitantes

Área: 156 km²
Cantidad de predios:
352.751

2. ICLD

Superior a 400.000 SMMLV

SMMLV 2018
\$781.242 = \$312.497 millones,
2.02 veces los ingresos exigidos
por la Ley.

ICLD 2018: \$791.929 millones

3. GRADO DE IMPORTANCIA ECONÓMICA

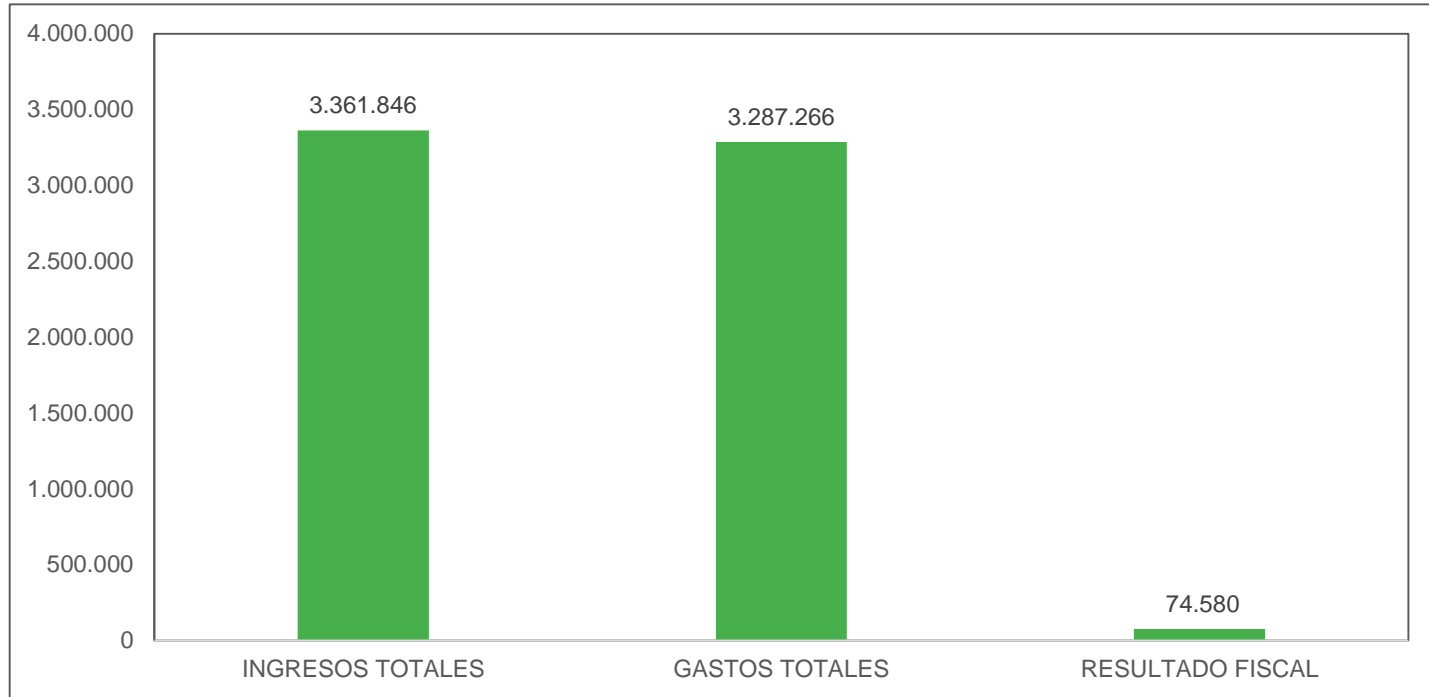
Económica Nivel 1, Res
1743 del 28 de junio de
2018.

Aporta el 68.5% (24
billones), 3 veces el aporte
2007.



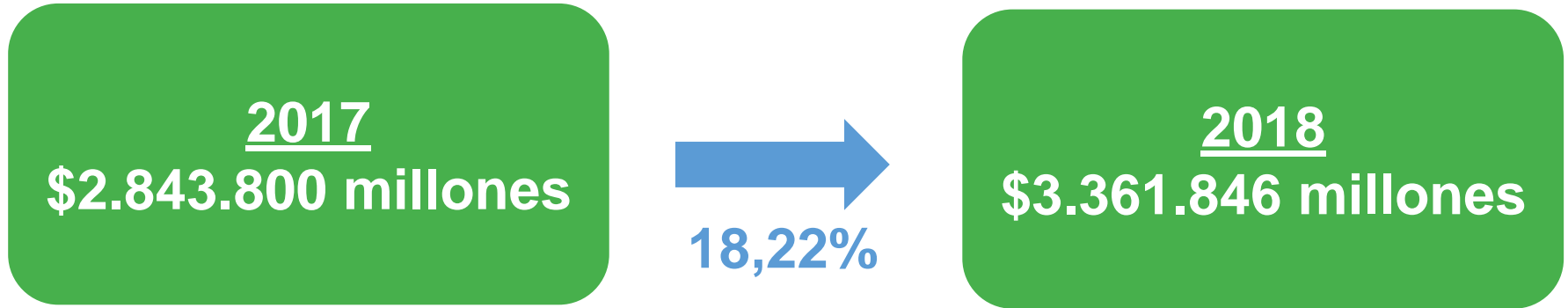
RESULTADO FISCAL VIGENCIA 2018

(Cifras en millones de pesos)



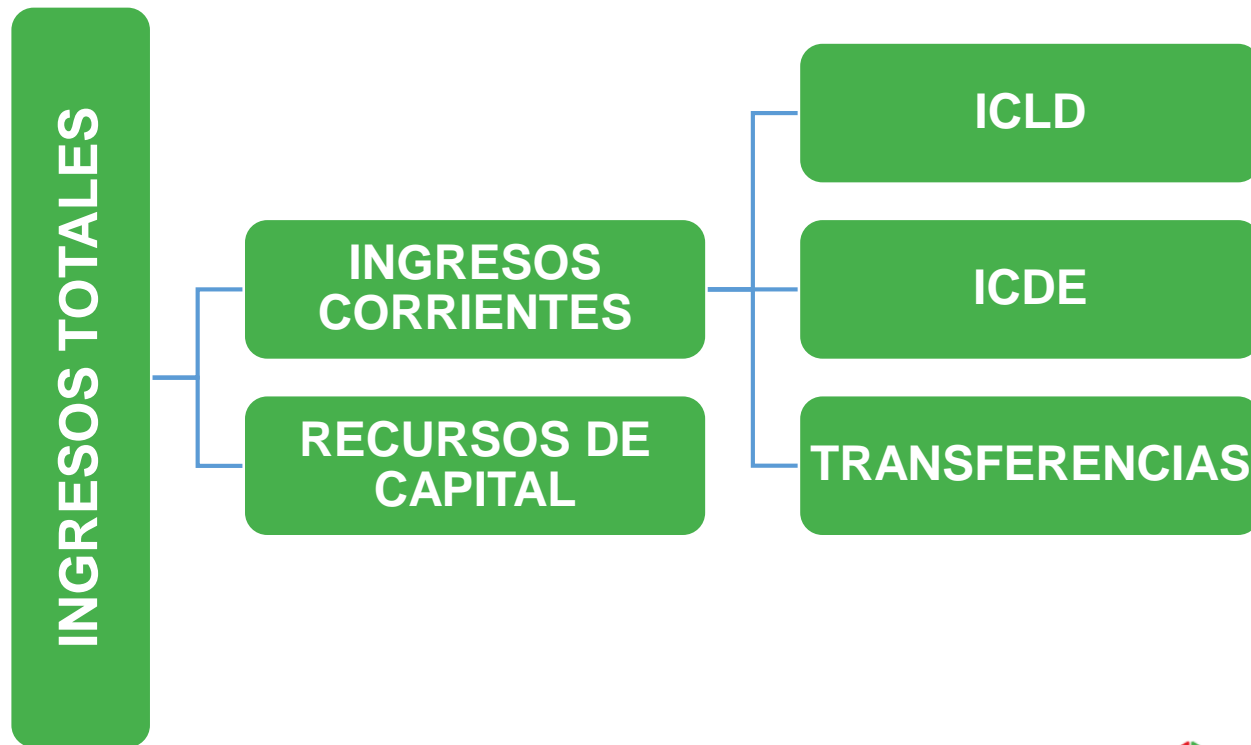
COMPORTAMIENTO DE LOS INGRESOS TOTALES ENERO - DICIEMBRE 2017 VS 2018

(Cifras en millones de pesos)



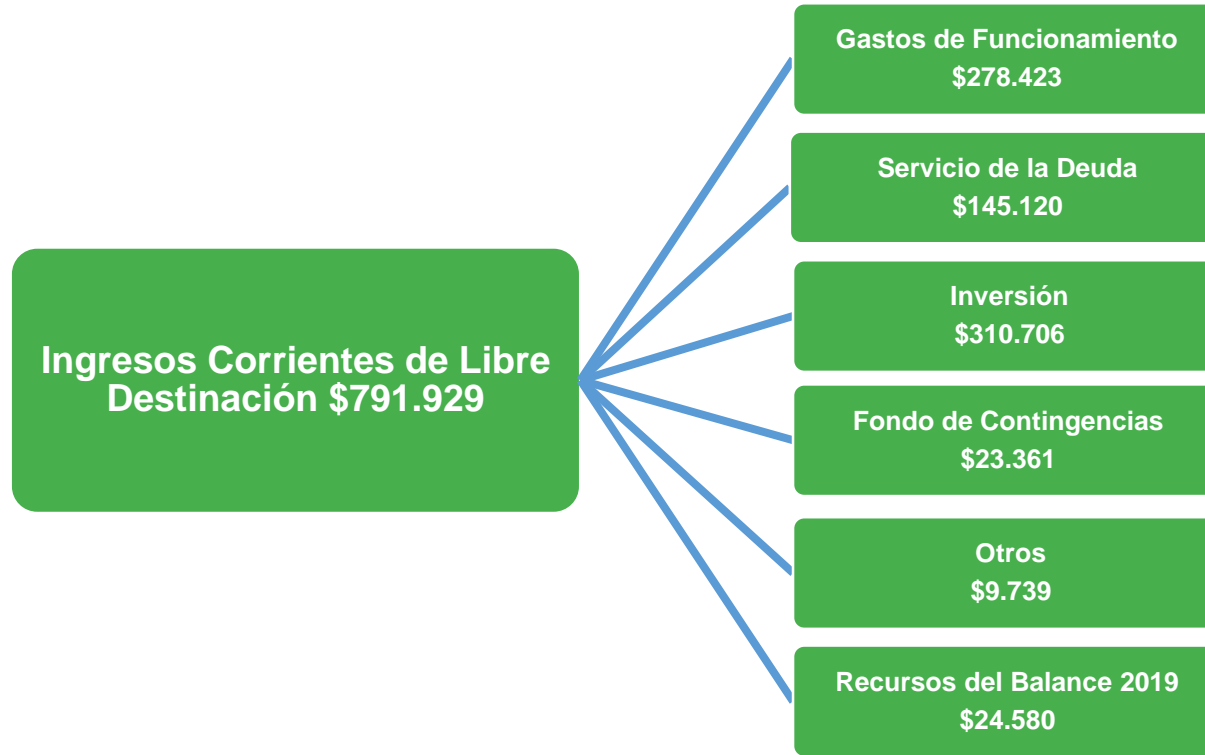
Fuente: Ejecución Presupuestal de Ingresos SDH





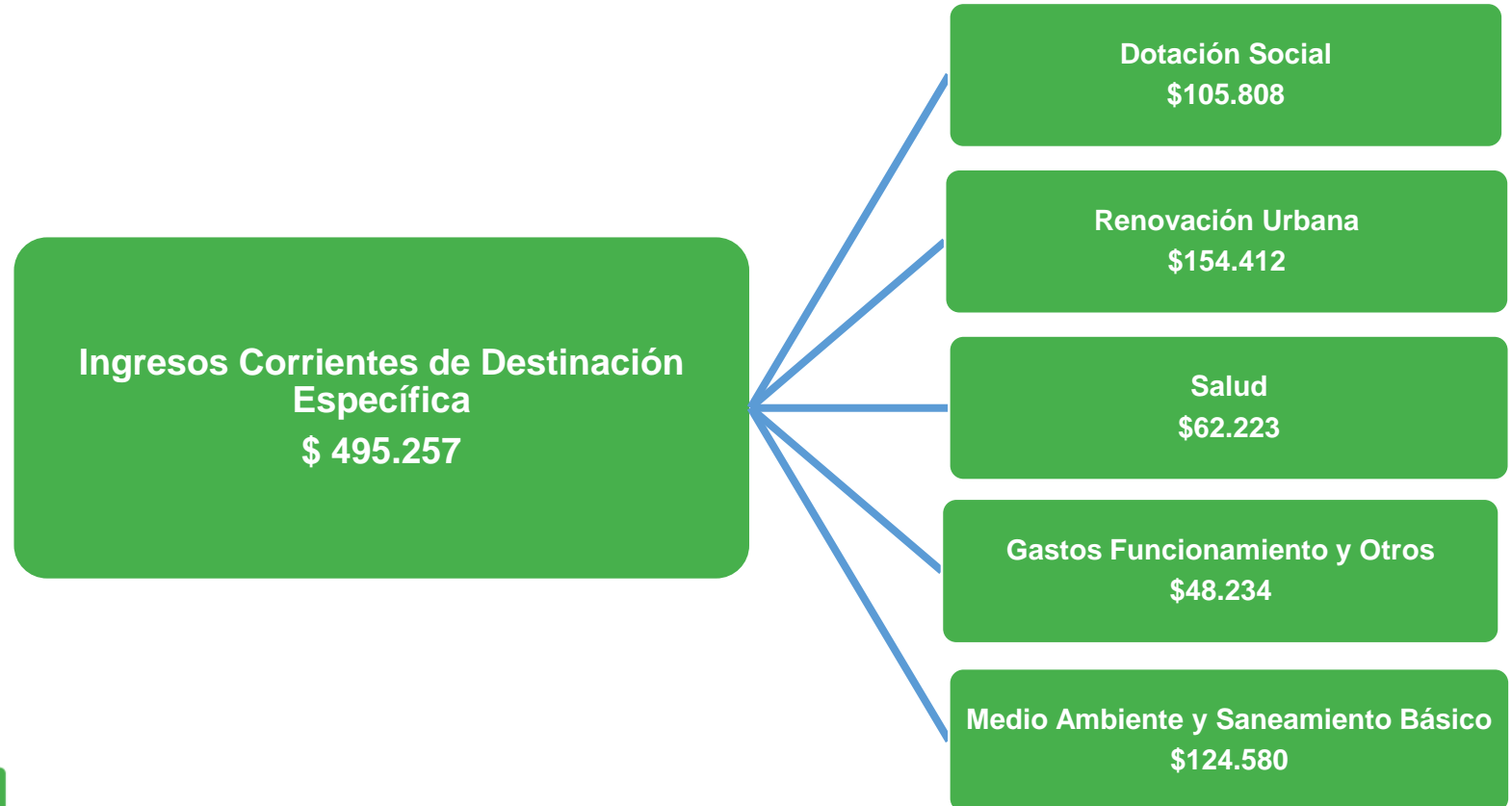
GASTOS FINANCIADOS CON ICLD 2018

(Cifras en millones de pesos)



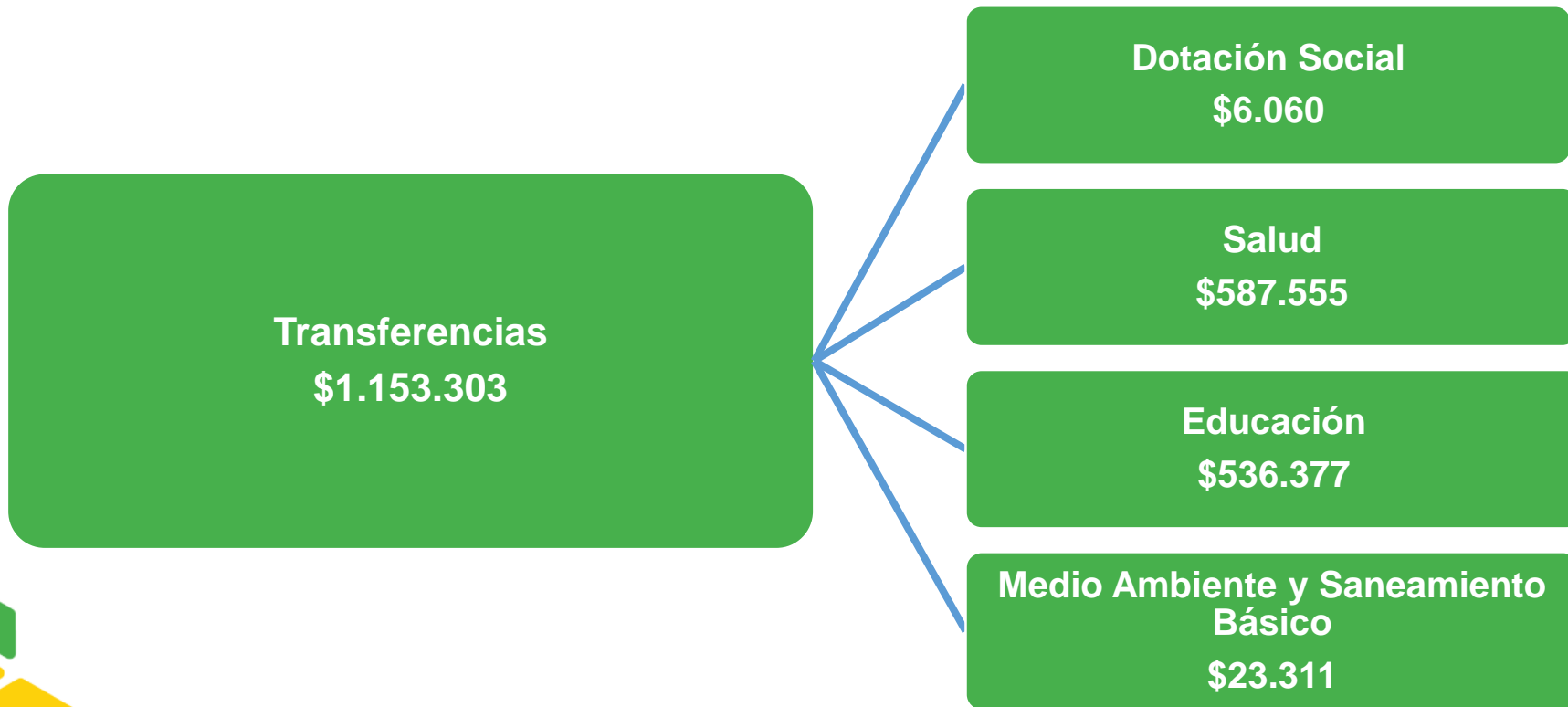
GASTOS FINANCIADOS CON ICDE 2018

(Cifras en millones de pesos)



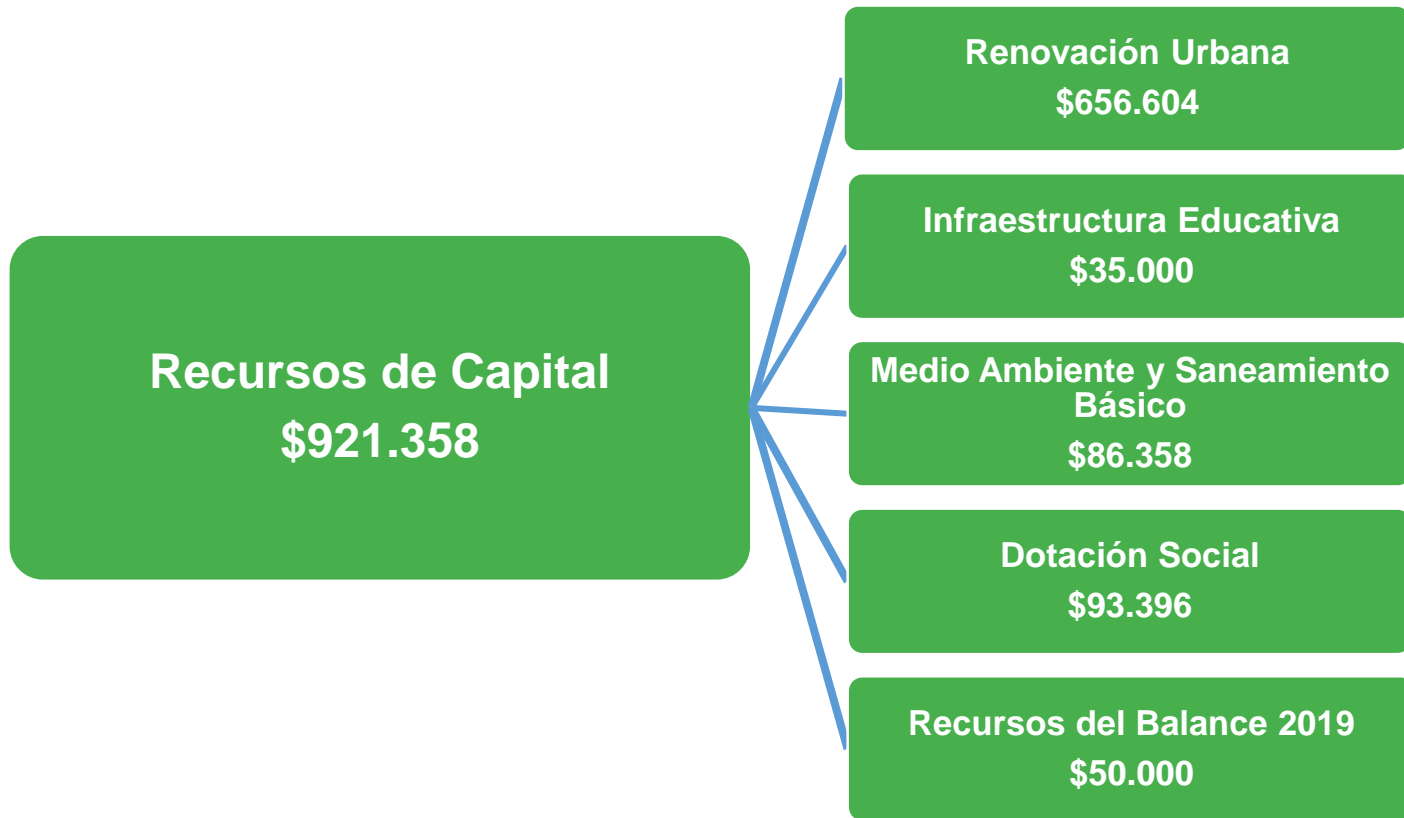
GASTOS FINANCIADOS CON TRANSFERENCIAS 2018

(Cifras en millones de pesos)



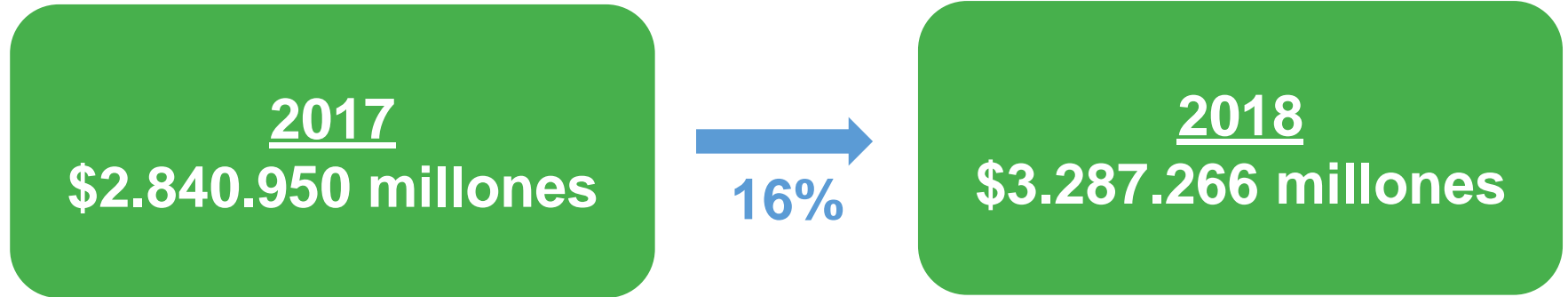
GASTOS FINANCIADOS CON RECURSOS DE CAPITAL 2018

(Cifras en millones de pesos)



COMPORTAMIENTO DE LOS GASTOS 2017 – 2018

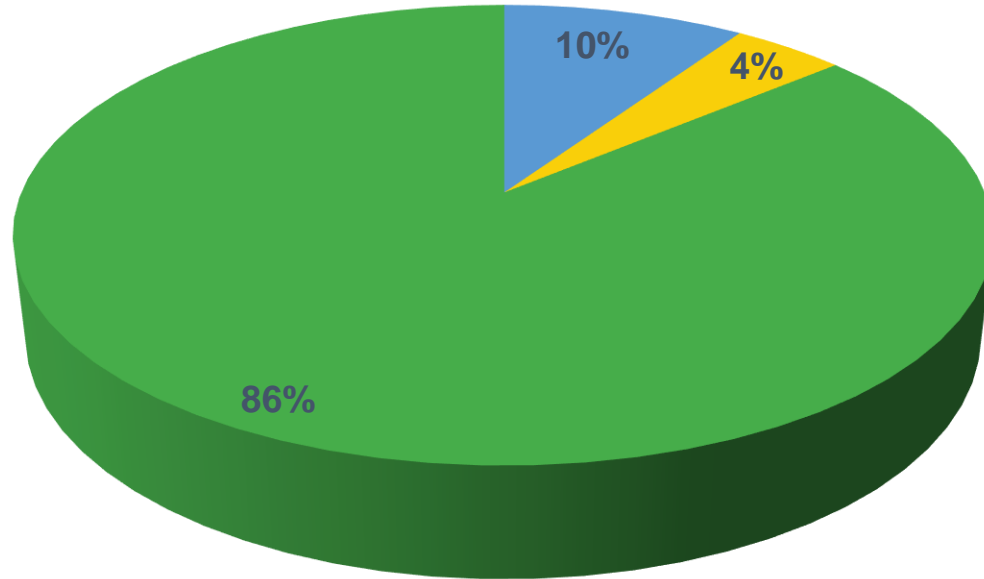
(Cifras en millones de pesos)



Fuente: Ejecución Presupuestal de Gastos SDH



ASIGNACIÓN DE GASTOS 2018

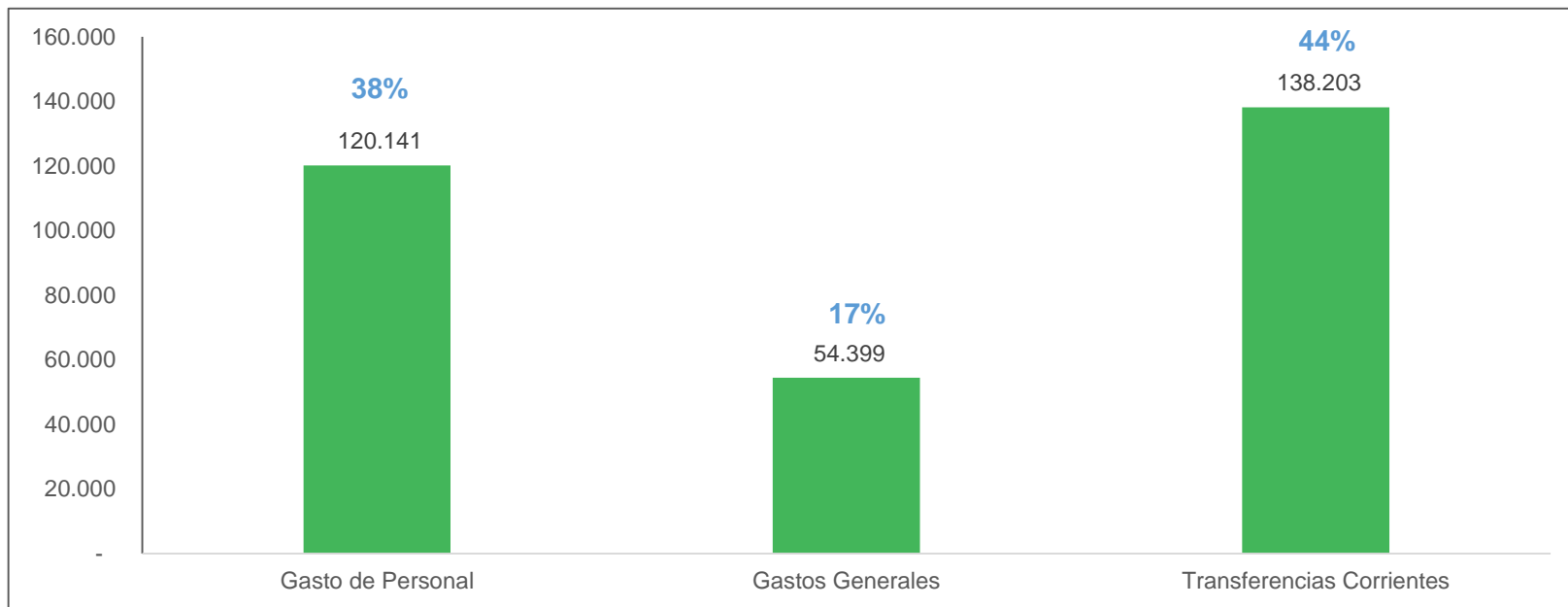


■ GASTOS DE FUNCIONAMIENTO ■ SERVICIO DE LA DEUDA ■ GASTOS DE INVERSIÓN

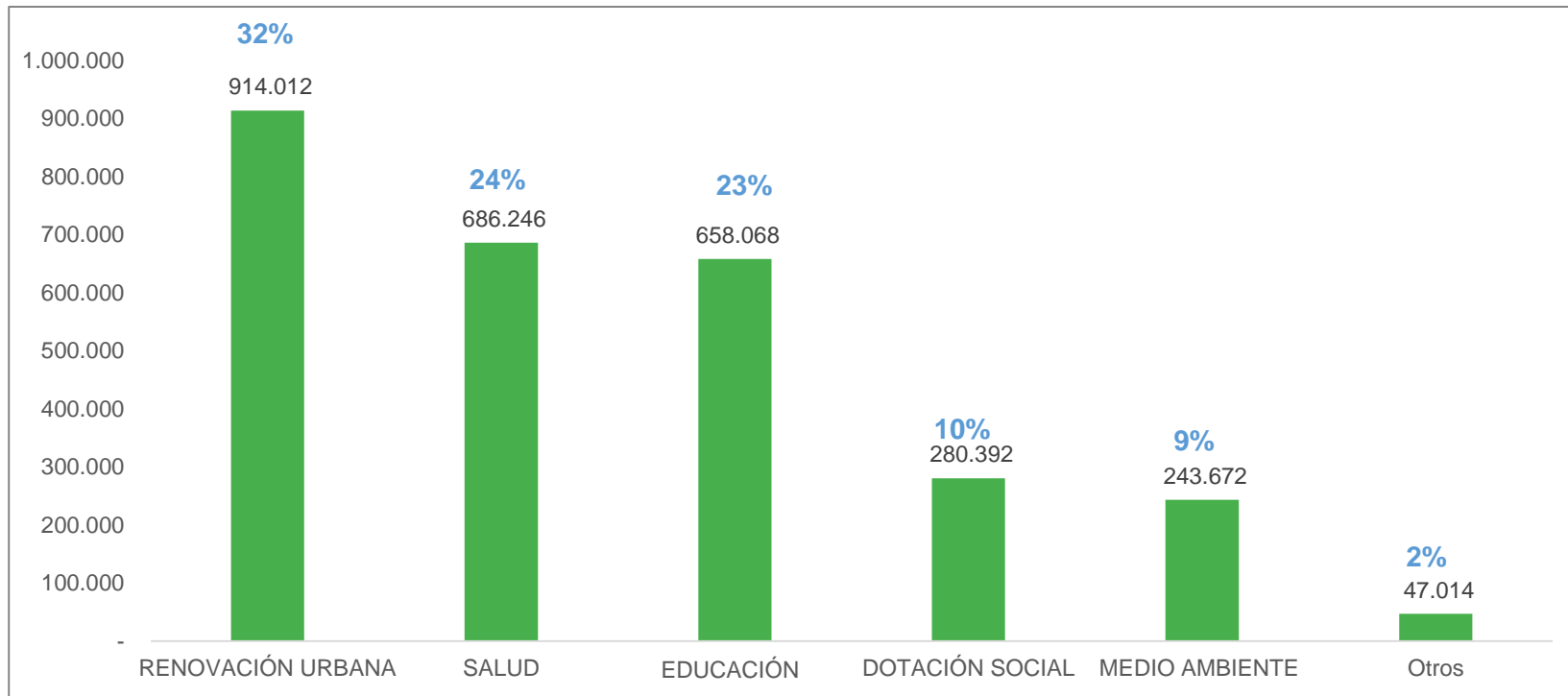
Fuente: Ejecución Presupuestal de Gastos SDH

GASTOS DE FUNCIONAMIENTO VIGENCIA FISCAL 2018

(Cifras en millones de pesos)

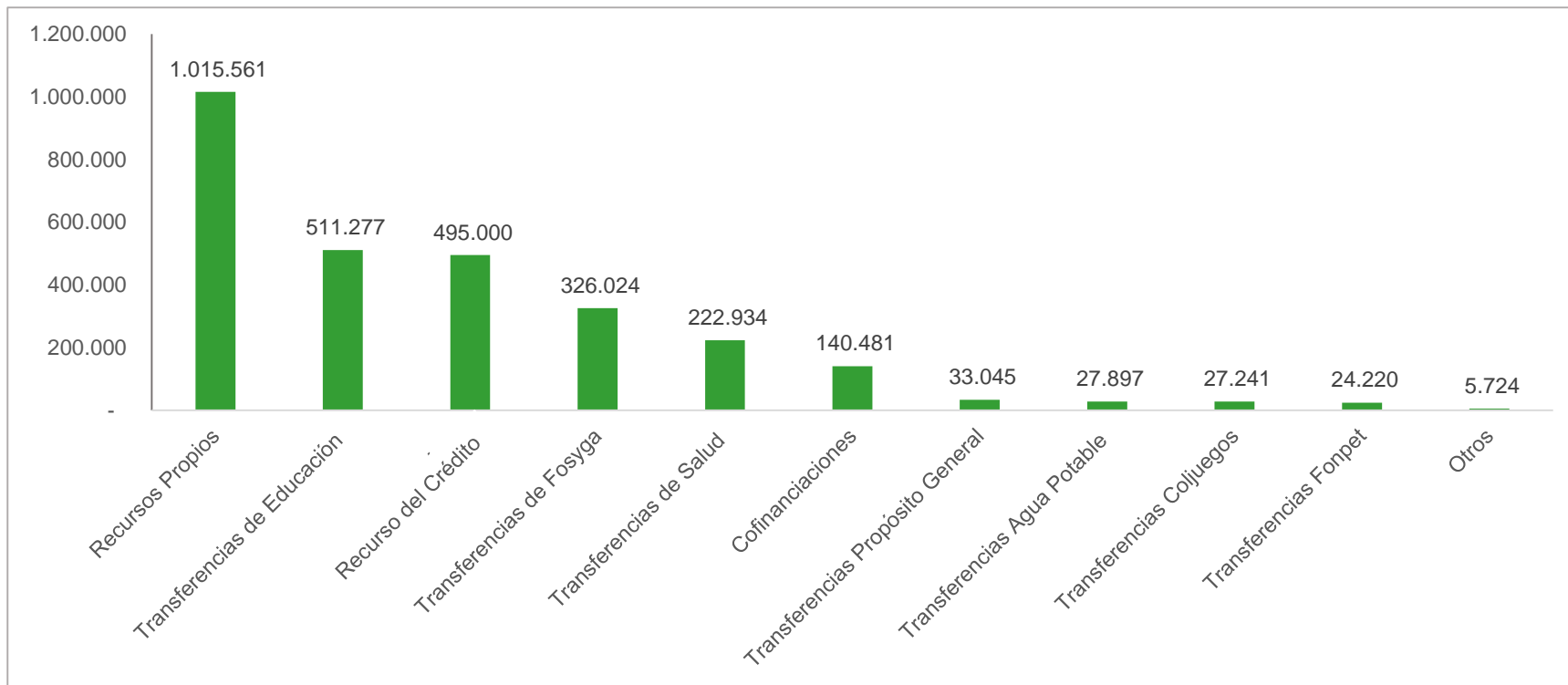


DISTRIBUCIÓN DE LOS GASTOS DE INVERSIÓN 2018



FINANCIACIÓN DE LOS GASTOS DE INVERSIÓN 2018

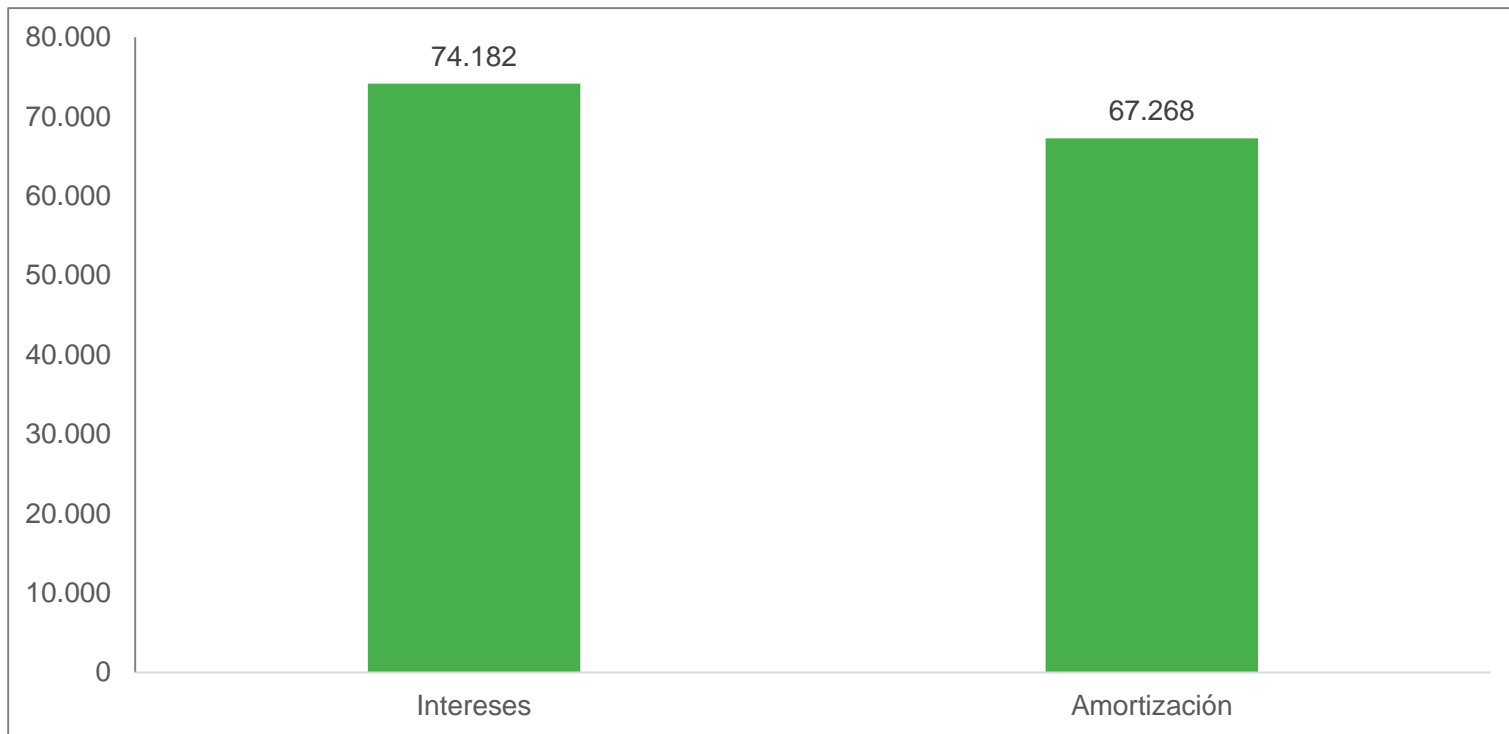
(Cifras en millones de pesos)



Fuente: Ejecución Presupuestal de Gastos SDH

SERVICIO A LA DEUDA VIGENCIA FISCAL 2018

(Cifras en millones de pesos)



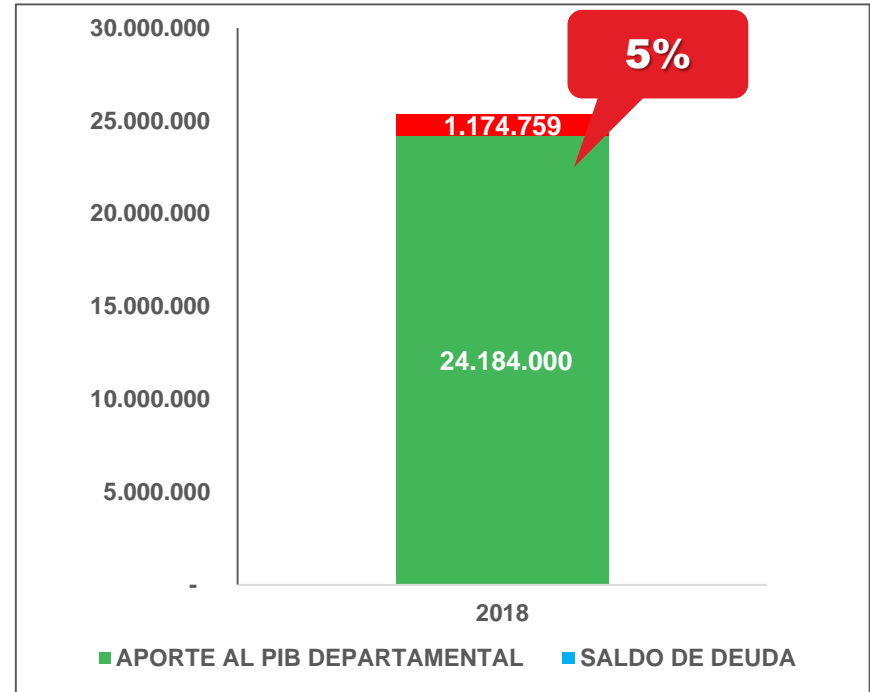
DEUDA CON ENTIDADES FINANCIERAS Y NACIÓN ENERO DE 2019

(Cifras en millones de pesos)



ENTIDAD	SALDO 01/01/2019
Agrario	223.444
BBVA	205.938
Davivienda	195.830
Bogotá	158.010
ITAU	100.000
Occidente	79.807
Bancolombia	66.109
Nación	64.449
Colpatria	40.000
Sudameris	30.000
Popular	11.172
TOTAL	1.174.759

Fuente: Secretaría Distrital de Hacienda



INDICADOR LEY 358 DE 1997

CONCEPTO	2018
INGRESOS CORRIENTES AJUSTADOS	1.486.608
Gastos de funcionamiento totales	312.738
Ahorro operacional	1.173.869
Saldo deuda inicial	747.027
Amortizaciones	67.268
Desembolso	495.000
Saldo deuda final	1.174.759
Intereses	74.182
Indicador de solvencia	6,3%
Indicador de sostenibilidad	79,0%

Fuente: Secretaría Distrital de Hacienda

INDICADOR LEY 617 DE 2000

CONCEPTO	2018
INGRESOS CORRIENTES DE LIBRE DESTINACION	791.929
Total gastos de funcionamiento (icld)	239.095
Gastos de personal (ICLD)	120.141
Gastos generales (ICLD)	54.399
Transferencias corrientes (ICLD)	64.291
Mesadas pensionales (ICLD)	63.836
Otras transferencias corrientes (ICLD)	455
Otros gastos de funcionamiento (ICLD)	0
Relación gf/icld	30,19%
Límite establecido por Ley 617 de 2000	50%



TRANSFERENCIAS A ENTES DE CONTROL VIGENCIA FISCAL 2018 LEY 617 DE 2000



TRANSFERENCIAS A CONCEJO

Art. 10 Ley 617/2000, Art. 66 Ley 136 de 1994 (Ley 1368 de 2009)	CUMPLE
ICLD	791.929
ICLD (1,5%)	11.879
VALOR APOORTE MÁXIMO(\$)	11.879
Monto ejecutado (Transferencia efectuada)	11.218
NIVEL DE CUMPLIMIENTO	94,43%

TRANSFERENCIAS A PERSONERÍA

Art. 10 Ley 617/2000	CUMPLE
ICLD	791.929
ICLD (1,6%)	12.671
VALOR APOORTE MÁXIMO(\$)	12.671
Monto ejecutado (Transferencia efectuada)	11.820
NIVEL DE CUMPLIMIENTO	93,29%

TRANSFERENCIAS A CONTRALORÍA

Ley 1416/2010	CUMPLE
EJECUCIÓN VIGENCIA FISCAL 2017	7.050
VALOR APOORTE MÁXIMO(millones\$) EJE VIG ANT + IPC O PROY	7.456
Monto ejecutado (Transferencia efectuada)	7.171
NIVEL DE CUMPLIMIENTO	96,18%

*Valor base del cálculo para la transferencia a la Contraloría es el presupuesto ejecutado en la vigencia fiscal cerrada al momento de elaboración del presupuesto.



LOGROS 2018

- Cumplimiento del Acuerdo de Reestructuración de Pasivos.
- Mayor inversión pública per cápita por tercer año consecutivo.
- Ratificación de la calificación de riesgos Nacional (AAA) e Internacional (BBB).
- Crecimiento sostenido en el aporte al PIB del Atlántico.
- Financiar el 80% del costo total de los Juegos Centroamericanos y del Caribe 2018.



GRACIAS