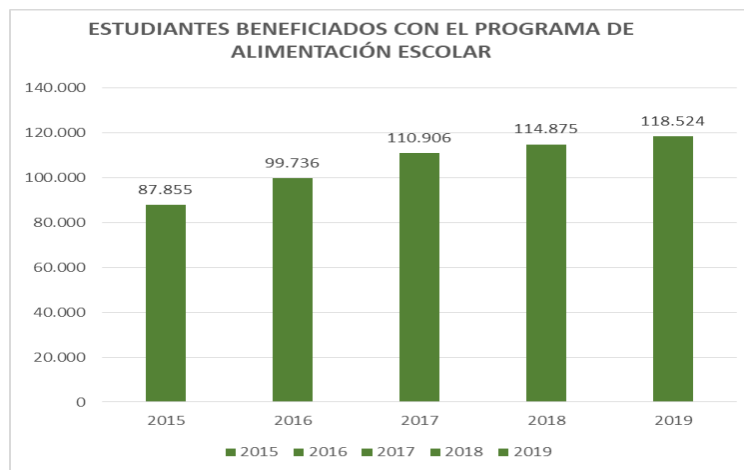


RESUMEN EJECUTIVO SECRETARÍA DISTRITAL DE EDUCACIÓN Educación de Primera

La Secretaría de Educación busca elevar la calidad educativa adelantando programas y proyectos en las IED, acompañado del fortalecimiento en la prestación del servicio educativo para los niños, niñas, y adolescentes, vinculando a los docentes, directivos y padres de familia. Para ello ha priorizado 3 estrategias, las cuales generan mayor impacto en la comunidad educativa:

Estrategia 1: Ampliación de la cobertura educativa

Desde el 2016, se logró incrementar la matrícula oficial a 200.128, superando la meta para este año de 200.000 estudiantes. En el 2017, la matrícula alcanzada llegó a 206.540 y en 2018 fue de 206.971. Durante el 2019, la matrícula alcanzada hasta el mes de mayo es de 210.812, superando la matrícula de las vigencias anteriores. Durante el cuatrienio con el fin de garantizar la permanencia, desde el 2016 el distrito se ha comprometido con el programa de alimentación escolar, es por ello que se ha logrado incrementar en 18.788 las raciones diarias suministradas en las Instituciones Educativas Distritales en este periodo. El esfuerzo realizado ha permitido incrementar la cobertura de atención del programa en cada una de las IED, y a su vez la cobertura de los niños, niñas, jóvenes y adolescentes que hacen parte de la Jornada Única.



De manera adicional, se han empleado diferentes mecanismos para lograr este cubrimiento, el incremento en la matrícula ha conllevado a que aumente la planta de docentes vinculados a las IED, con 6470 docentes y 613 directivos docentes y orientadores, permitiendo así que las instituciones cuenten con el número de docentes adecuados para implementar los proyectos educativos institucionales.

Estrategia 2: Calidad educativa para todos

Barranquilla ha sido ejemplo en procesos de calidad educativa, y los resultados se lograron palpar en esta vigencia por medio de reconocimientos a nivel nacional:

- En 2016,
 1. SABER 11

- En pruebas Saber 11° en 2016 se obtuvo un puntaje global de 266, aumentando 11 puntos en comparación con 2015.
- El número de Pilos (con puntaje igual o superior 342) en 2016 es 586, ocupando el 2do lugar a nivel nacional.
- El resultado por áreas fue el siguiente

	Lectura	Matemática	Sociales	Naturales	Ingles
2015	51	52	51	51	51
2016	54	52	52	54	55

Se logró un aumento en el puntaje de 4 de las 5 áreas evaluadas y la restante se mantuvo en el mismo resultado.

- Dentro del Ranking de 100 Nacional se posicionaron 8 Colegios Distritales.

Nombre de Institución	Puesto	Puntaje
IED Alexander Von Humboldt	2	353,72
IED Madre Marcelina	32	316,89
Instituto Distrital para el Desarrollo Integral Nueva Granada	54	311,72
Escuela Normal Superior del Distrito	71	308,93
IED Evardo Turizo	76	308,93
IED Betania Norte	94	305,89
Instituto Distrital Experiencias Pedagógicas	95	305,8
IED María Inmaculada	97	305,37

2. ISCE

- Barranquilla superó las metas establecidas en relación al índice sintético de calidad – ISCE

Año	Primaria	Media Nacional Primaria	Secundaria	Media Nacional Secundaria	Media	Media Nacional Media
2014	4.99	5.10	4.92	4.90	5.71	5.60
2015	5.72	5.42	5.58	5.27	6.00	5.89
2016	6.20	5.65	6.23	5.65	6.14	6.01

- Las siguientes Instituciones Educativas ocuparon el primer puesto a nivel nacional en las categorías Primaria, Secundaria y Media, respectivamente:
 - Colegio Jorge N. Abello (primaria)
 - Inst. Tec. De Comercio Barranquilla (secundaria)
 - Instituto Alexander Von Humboldt. (media)

3. SABER 3, 5 y 9

En Pruebas Saber 3, 5 y 9 de IED Oficiales estos fueron los resultados obtenidos.

Año	Barranquilla Matemáticas 3	Colombia Matemáticas 3	Barranquilla Matemáticas 5	Colombia Matemáticas 5	Barranquilla Matemáticas 9	Colombia Matemáticas 9
2014	292	294	282	286	281	288
2015	300	296	297	295	288	287
2016	327	307	309	300	329	306

Año	Barranquilla Lenguaje 3	Colombia Lenguaje 3	Barranquilla Lenguaje 5	Colombia Lenguaje 5	Barranquilla Lenguaje 9	Barranquilla Lenguaje 9
2014	300	303	286	292	289	291
2015	298	297	294	291	288	288
2016	322	307	313	308	314	303

En 2016 barranquilla obtuvo los resultados más altos obtenidos desde que existe la prueba.

4. Barranquilla tuvo el mejor estudiante a nivel Nacional de Pruebas Supérate con el saber 2.0, un estudiante de 11° del Instituto Alexander Von Humboldt.
 5. La Fundación Compartir otorgó el premio "Gran Maestro" por un proyecto para la mejora del bilingüismo, al maestro barranquillero Fabián Padilla de la IED Jorge Nicolás Abello.
 6. Barranquilla superó las metas establecidas en relación al índice sintético de calidad – ISCE
 7. La institución educativa distrital Jorge Nicolás Abello fue reconocida como Bilingüe Bajo la resolución 4270 del 15 de Septiembre de 2016, siendo el primer y único colegio oficial Bilingüe del país.
- En 2017,

1. SABER 11

El número de potenciales Pilos (con puntaje igual o superior 348) en 2017 es 409, siendo la ciudad con mayor número de pilos por proporción de estudiantes inscritos por cada pilo.

Año	Pruebas Saber 11°	Media Nacional	Pilos
2015	257	256	632
2016	266	264	586
2017	262	262	409

Dentro del Ranking de 100 Nacional se encuentran 9 Colegios Distritales.

Nombre de Institución	Puesto	Puntaje
Institución Educativa Distrital Alexander Von	2	346

Humboldt		
Institución Educativa Distrital Nueva Granada	12	334
Inst. Educ. Dist. Madre Marcelina (Ant. C.E.B. # 156)	30	315
Colegio Dist. Marie Poussepin (Ant. C.E.B. # 135)	53	311
Institución Educativa Distrital De Experiencias Pedagógicas	59	302
Institución Educativa Distrital Jorge Nicolás Abello	67	310
Institución Educativa Distrital María Inmaculada	77	293
Institución Educativa Distrital Evardo Turizo Palencia	80	298
Escuela Normal Superior Del Distrito De Barranquilla	81	300

2. ISCE

Dentro de los primeros 30 del Ranking Nacional tenemos 6 Colegios Distritales ocupando 9 puestos.

- Primaria

Nombre de Institución	Puesto	Puntaje
IED Jorge Nicolás Abello	3	8,67
IED San José	5	8,55

- Secundaria

Nombre de Institución	Puesto	Puntaje
IED San Gabriel	1	8,78
IED Santo Domingo de Guzmán	2	8,59
IED Jorge Nicolás Abello	4	8,37
IED Alexander Von Humboldt	5	8,30
IED Madre Marcelina	10	8,10

- Media

Nombre de Institución	Puesto	Puntaje
IED Alexander Von Humboldt	2	9,27
IED Madre Marcelina	9	8,44

- Los estudiantes Andrea Charris y Vanessa Rico de la institución educativa distrital Marie Poussepin y Freider Parada de la Institución educativa Denis Herrera de Villa fueron invitados a viajar a la ciudad de Medellín y así vivir la experiencia de

conocer y compartir con el Papa Francisco dentro del marco del proyecto SCHOLAS, una estrategia desarrollada por la fundación SCHOLAS para fomentar la convivencia y generar espacios donde los jóvenes puedan dar solución a las problemáticas cotidianas de sus comunidad.

- En 2018,
 1. ISCE

Barranquilla superó las metas establecidas en relación al índice sintético de calidad – ISCE, así:

Año	Primaria	Media Nacional Primaria	Secundaria	Media Nacional Secundaria	Media	Media Nacional Media
2015	4.99	5.07	4.92	4.93	5.72	5.57
2016	5.72	5.42	5.58	5.27	6.00	5.89
2017	6.20	5.65	6.23	5.61	6.14	6.01
2018	6.04	5.67	6.07	5.76	5.99	5.94

El Instituto Alexander Von Humboldt ocupó el tercer puesto en secundaria a nivel nacional con 8,28 y el primer puesto en la media con 9,24, en relación al ISCE.

2. En el mes de Mayo los estudiantes Karen Sofia Vergel de la institución educativa distrital Hogar Mariano y Giovany Salcedo de la institución educativa distrital Salvador entregas fueron invitados por la fundación SCHOLAS a viajar a Roma y visitar al papa francisco. Durante la visita hicieron parte de la video conferencia que sostuvo el papa con los jóvenes que participan en el programa de los diferentes países del mundo.
3. Este año se realizó la convocatoria inmersión en el Reino Unido para docentes de inglés de básica primaria, dos de nuestros docentes fueron seleccionado para hacer parte del grupo que viajó a reino unido a fortalecer sus competencias comunicativas en inglés, los principales criterios tenidos en cuenta para el proceso de selección fueron el compromiso, disciplina y buen desempeño que tuvieron durante el desarrollo del curso de fortalecimiento de la enseñanza del inglés en básica primaria del Ministerio de Educación.

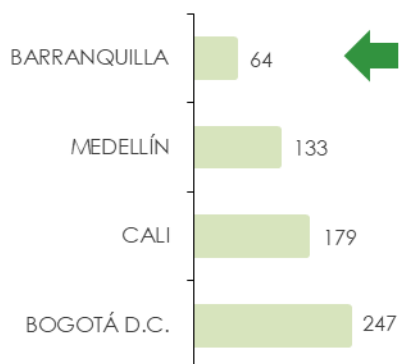
Por otra parte las rectoras Heidy Guerrero y Ruby Barreneche de las instituciones Miguel Builes y Marie poussepin respectivamente, en este momento participan en una visita académica en el Reino Unido, la cual incluye asistir a colegios para conocer ejemplo de buenas prácticas además de sesiones académicas lideradas por expertos en las que podrán fortalecer sus habilidades de liderazgo y de tipo organizacional. Ellas fueron seleccionadas por presentar una de las mejores propuestas enfocadas a las buenas prácticas convivenciales en las instituciones educativas

4. SABER 11

Barranquilla alcanzo un puntaje global de 262 puntos, 4 puntos por encima de la media nacional, siendo la única ciudad de las cuatro principales que no disminuyo.

Comparativo 2017 vs 2018- Ciudades principales					
GENERAL	EVALUADOS		PUNTAJE GLOBAL		COMPARATIVO
ENTIDAD TERRITORIAL	2017	2018	2017	2018	
BARRANQUILLA	14834	14629	262	262	→ 0
BOGOTA	78587	77178	279	276	↓ -3
MEDELLIN	21996	21780	272	269	↓ -3
CALI	15295	14806	258	255	↓ -3
COLOMBIA	469690	467466	262	258	↓ -4

- o Líder en Excelencia Educativa: **Primera Ciudad Principal** en **proporción** de evaluados: **Por cada 64 evaluados, un estudiante Generación Excelencia.**



MUNICIPIO	Estudiantes Generación EXCELENCIA	Evaluados	Proporción (Estudiantes Evaluados por cada Estudiante Generación EXCELENCIA)
BARRANQUILLA	270	17.278	64
MEDELLÍN	214	28.520	133
COLOMBIA	3842	549.936	143
CALI	95	16.974	179
BOGOTÁ D.C.	354	87.556	247

270 Nuestros estudiantes **Generación Excelencia**, siendo la **segunda Ciudad Principal del País con más estudiantes Generación Excelencia después de Bogotá.**

- o Dentro del Ranking de 100 Nacional se encuentran 10 Colegios Distritales.

ESTABLECIMIENTOS DENTRO DEL TOP 100 OFICIAL NACIONAL 2018-2

Puesto Nacional	Nombre del Establecimiento	Cat	Índice Total
2	INSTITUCION EDUCATIVA DISTRITAL ALEXANDER VON HUMBOLDT	A+	0,8773
11	INSTITUCION EDUCATIVA DISTRITAL NUEVA GRANADA	A+	0,8343
17	INSTITUCION EDUCATIVA DISTRITAL MADRE MARCELINA	A+	0,8267
51	INSTITUCION EDUCATIVA DISTRITAL MARIE POUSSEPIN	A+	0,8051
54	INSTITUCION EDUCATIVA DISTRITAL DE EXPERIENCIAS PEDAGOGICAS	A+	0,8037
57	INSTITUCION EDUCATIVA DISTRITAL JORGE NICOLAS ABELLO	A+	0,8029
58	ESCUELA NORMAL SUPERIOR DEL DISTRITO DE BARRANQUILLA	A+	0,8026
59	INSTITUCION EDUCATIVA DISTRITAL EVARDO TURIZO PALENCIA	A+	0,8016
63	INSTITUCION EDUCATIVA DISTRITAL BETANIA NORTE	A+	0,8005
83	INSTITUCION EDUCATIVA DISTRITAL MARIA INMACULADA	A+	0,7885

- En el 2018 Barranquilla logró obtener **12** Instituciones oficiales A+ superando a Bogotá con 9 I.E. en A+; Medellín con 6 I.E. en A+; y Cali con 4 I.E. en A+.
- Durante 2019,

Masificación del modelo de enseñanza de lectura y escritura en Transición en alianza con el Banco Interamericano de Desarrollo BID, cuyo piloto se desarrolló en 6 instituciones educativas distritales durante el 2018, logrando que el 70% de los estudiantes mejoraran sus habilidades en lectura y escritura emergente.

Estrategia 3: Infraestructura de calidad

El Plan Distrital de Desarrollo 2016- 2019 tiene como objetivo incrementar el número de aulas y otros espacios en las instituciones educativas, con el fin de avanzar hacia la implementación de la jornada única. Esta se constituye como una política del nivel nacional para mejorar los niveles de calidad educativa, y así avanzar hacia la meta de Colombia como el país educado de Suramérica en el 2025. La apuesta del Distrito es impactar decididamente en la calidad de nuestro sistema educativo, y la Secretaría de Educación tiene como principal objetivo garantizar los espacios educativos de primer nivel para brindar una educación pertinente.

Durante la presente vigencia se han adelantado, desde los diferentes frentes de trabajo, las gestiones para el desarrollo de los proyectos de infraestructura, que van desde la planeación hasta la ejecución de obras de construcción, ampliación y mejoramientos de la Infraestructura Educativa de las Instituciones. Esto genera un impacto en la calidad educativa, y una mayor cobertura de estudiantes, mejorando las condiciones a la comunidad educativa actual.

Nuestro compromiso de construcción y ampliación de nueva infraestructura, está enfocado a la implementación de la Jornada Única en las Instituciones del Distrito.

A continuación se presenta un cuadro resumen con las líneas de inversión de Infraestructura Educativa del Distrito con su respectivo alcance y recursos dispuestos por el MEN y el Distrito:

LÍNEAS DE INVERSIÓN	No. DE PROYECTOS	AULAS
Ley 21	19	836
Megacolegios	3	118
Distrito	10	100

Se cuenta con un total de 54 proyectos, con un alcance de 100.000 estudiantes beneficiados, y una proyección de más de 1.000 aulas; se está apuntando a una Barranquilla con Infraestructura Educativa de primer nivel.

En términos generales estos son los logros más significativos en infraestructura:


- En el año 2018, 391 aulas y/o espacios fueron intervenidos para mejoramiento y/o adecuación en 22 instituciones educativas. Esto sumado a la realizado en el 2016 y 2017, nos permite consolidar un total de 904 aulas y/o espacios en 3 años, en 105 establecimientos oficiales, así avanzamos en la implementación de la jornada única.
- Es importante resaltar el Convenio entre el Ministerio de Educación y el Distrito de Barranquilla, para la construcción y mantenimiento de la Infraestructura Educativa de 8 IED, bajo el modelo APP.
- Así mismo, en 2016, entrega de 5 colegios nuevos con 63 aulas regulares, 2 aulas polivalentes, 5 laboratorios, 5 Cocina/comedor, 12 Baterías Sanitarias, 2 áreas administrativas con sala de profesores, entre otros espacios para beneficiar a 4.000 estudiantes aproximadamente. En 2018, la entrega de 4 instituciones y el megacolegio Villas de San Pablo entregados y dotados para el beneficio de los estudiantes y docentes del Distrito.

EVIDENCIAS FOTOGRÁFICAS PROYECTOS EN EJECUCIÓN:



IED JOSE CONSUEGRA HIGGINS

REGISTRO FOTOGRÁFICO MEJORAMIENTO LOCATIVOS:



Reto: Ampliar oferta para Educación Superior

Teniendo en cuenta que la oferta del Distrito ha logrado abarcar desde la educación inicial, hasta los estudiantes de 10° y 11°, complementado con un porcentaje de oferta de educación superior, se ha determinado fortalecer la oferta de programas para que los jóvenes accedan a educación superior:

- 13.914 estudiantes beneficiados en Educación Superior durante la presente vigencia, en los Programas: Universidad al Barrio, ITSA y Alianza ICETEX-Distrito "Suma a Tu Región".
- 879.488 millones invertidos por el Distrito en Universidad al Barrio.
- La Sede de Energías SENA, se puso en funcionamiento. La edificación contempla 2 ambientes convencionales y 5 especializados: electricidad básica máquinas estáticas y dinámicas; instalaciones eléctricas, domótica e inmódica, iluminación; energías sustentables; control de motores y control de industrias. Tiene, además, oficinas de bienestar, enfermería, sala de instructores, biblioteca, coordinación académica, áreas de servicio: cafetería, comedor, centro de acopio, baterías de baños, garita de control de acceso y archivo, entre otros.

- La sede de Logística y transporte SENA, se puso en funcionamiento. Por medio de esta sede se atenderán 10690 aprendices (420 auxiliares, 840 técnicos, 780 tecnólogos, 1560 articulación y 7090 complementaria), en un total de 21 ambientes de aprendizaje modernos (12 ambientes convencionales y 9 ambientes especializados).
- Se inaugurarán 10 sedes SENA en el año 2019, las cuales contribuirán al desarrollo de nuestra ciudad brindando ambientes especializados que hacen de Barranquilla la Capital de la Educación.